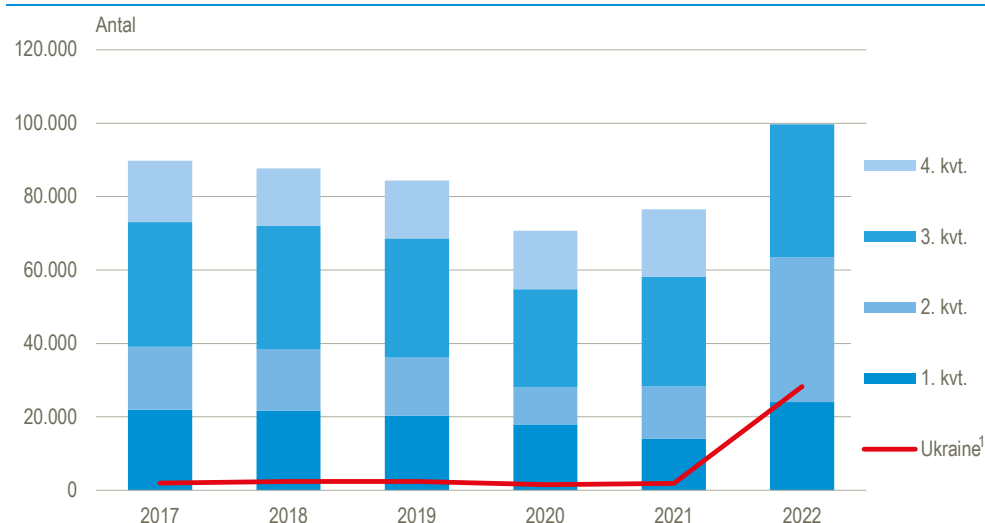


Høj indvandring i tredje kvartal

I tredje kvartal 2022 var der 36.264 indvandringer, hvilket er 21 pct. flere end i tredje kvartal 2021 og 16 pct. flere end gennemsnittet for tredje kvartal de seneste fem år (2017-2021). Da indvandringen også var højere end de forgående år i både første og andet kvartal 2022, var den samlede indvandring i årets tre første kvartaler højere end den samlede indvandring i alle fire kvartaler i perioden 2017-2021. Den høje indvandring i 2022 skyldes i stort omfang indvandringen af ukrainske statsborgere.

Indvandring, samlet og årstal for ukrainske statsborgere¹

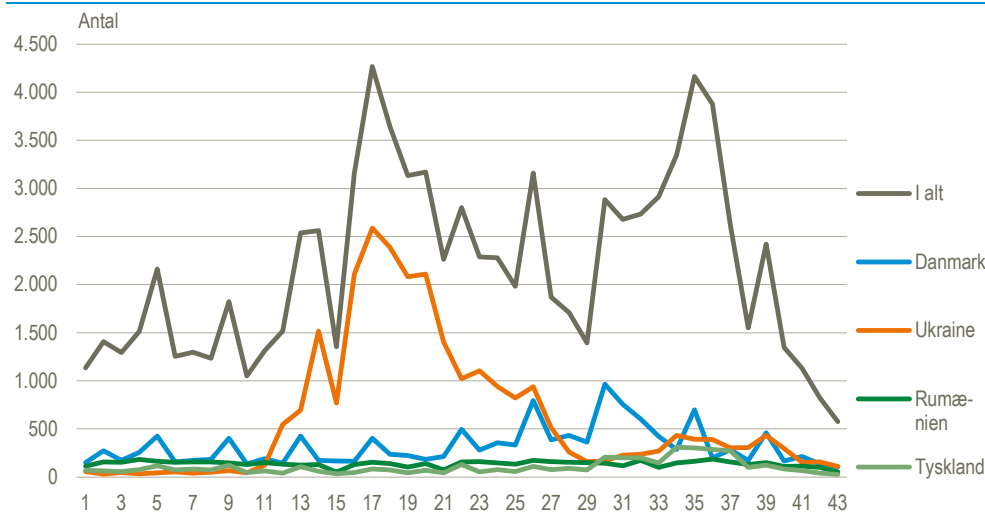


¹ Tal for ukrainske statsborgere er den samlede indvandring for årene 2017-2021, og for 2022 de første tre kvartaler.
Kilde: www.statistikbanken.dk/van1kvt

Fortsat indvandring fra Ukraine men i mindre omfang end i andet kvartal

Hvor indvandring af ukrainske statsborgere udgjorde 56 pct. af indvandringen i andet kvartal 2022, er denne andel faldet til 13 pct. i tredje kvartal 2022. Der indvandrede fortsat flere ukrainske statsborgere end tidligere, 4.556 personer i tredje kvartal 2022, men markant færre end i andet kvartal 2022, hvor 22.165 ukrainske statsborgere indvandrede. Til sammenligning indvandrede 646 ukrainske statsborgere i tredje kvartal 2021, svarende til 2 pct. af indvandringen.

Indvandring, samlet og udvalgte statsborgerskaber, opgjort på uger fra uge 1 til og med uge 43. 2022*



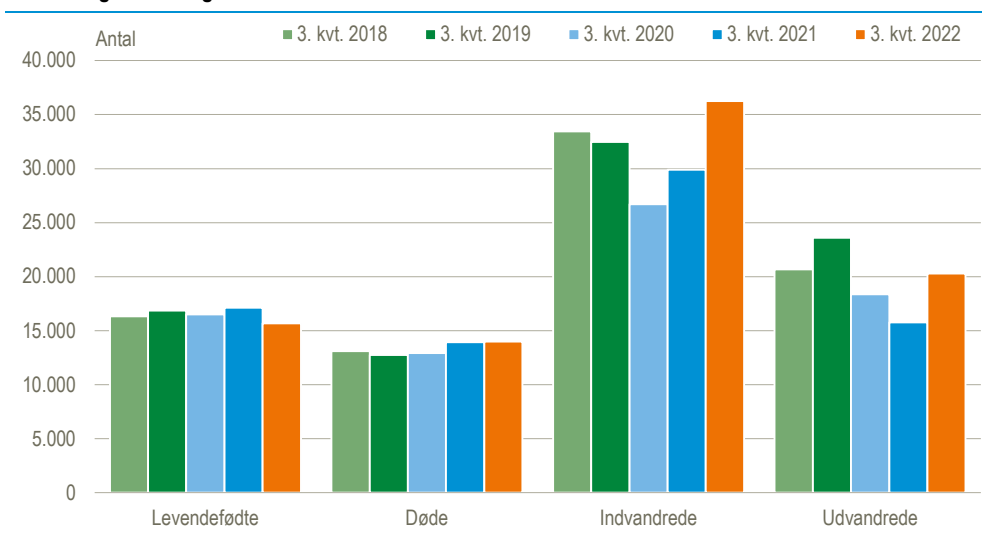
* Foreløbige tal.

Kilde: www.statistikbanken.dk/van1uge

Udvandring også stigende

I tredje kvartal 2022 udvandrede 20.301 personer, hvilket var en stigning på 29 pct. i forhold til tredje kvartal 2021 og 3 pct. flere end gennemsnittet for tredje kvartal de seneste fem år (2017-2021). Blandt udvandringerne blev 1.951 foretaget af personer med ukrainsk statsborgerskab, hvilket svarer til 10 pct. Til sammenligning udgjorde ukrainske statsborgere 6 pct. af udvandringerne i andet kvartal 2022 og 1,4 pct. af udvandringerne i tredje kvartal 2021.

Befolkningens bevægelser. 3. kvartal



Kilde: www.statistikbanken.dk/bev22

90 pct. af befolkningstilvæksten i tredje kvartal skyldtes nettoindvandring

I løbet af tredje kvartal 2022 voksede den danske befolkning med 17.787 personer, hvoraf nettoindvandringen (antal indvandringer minus antal udvandringer) udgjorde 90 pct. af befolkningstilvæksten, og den naturlige befolkningstilvækst (antal levendefødte minus antal døde) udgjorde de resterende 10 pct. Den 1. oktober 2022 udgjorde Danmarks befolkning 5.928.364 personer.

Landets ældste person

En enkelt person fyldte i det forgangne kvartal 112 år, og det er anden gang, at Danmarks Statistik registrerer en person i denne alder. Antallet af personer på 100 år eller ældre i befolkningen er dog stadig ganske få, i alt 1.165 personer i tredje kvartal 2022. Heraf var 1.000 af dem kvinder, hvilket svarer til 86 pct. af de 100+ årige.

Mere information: Få mere information i Statistikbanken på www.dst.dk/stattabel/1212.

Kilder og metoder: Statistikken baseres på oplysninger i Det Centrale Personregister (CPR). En detaljeret gennemgang af kilder og metoder findes i [statistikdokumentationen](#). Se også [emnesiden](#).

Næste offentliggørelse: *Befolkningens udvikling 4. kv. 2022* udkommer 10. februar 2023.

Henvendelse: Connie Østberg, tlf. 39 17 33 84, cbn@dst.dk
Lisbeth Harbo, tlf. 39 17 32 94, lhb@dst.dk