

Nyregistrerede personbiler

Sæsonkorrigeret

11.900

juli 2022

www.statistikbanken.dk/bil5

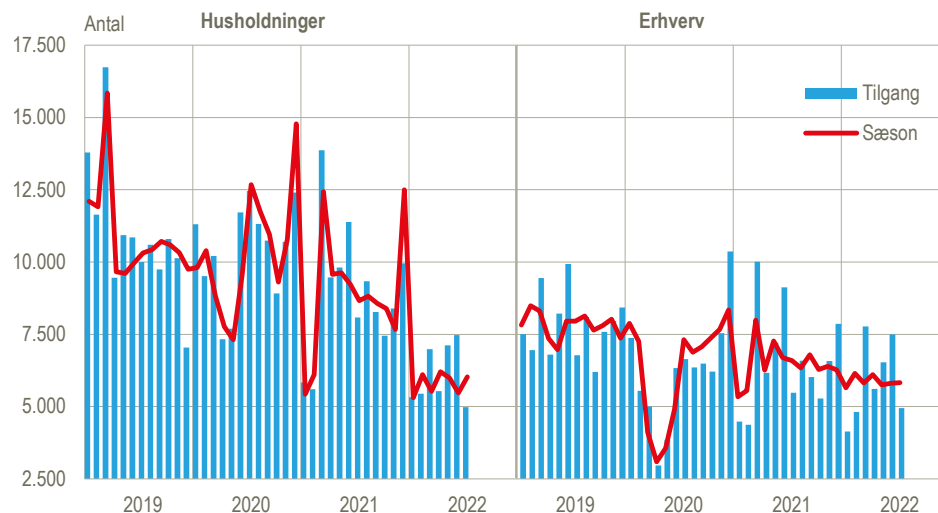
+5,0 %

juni til juli 2022

Fortsat lav tilgang af nye biler

Der blev registreret 11.900 nye personbiler i juli opgjort i sæsonkorrigerede tal, og det er 5,0 pct. flere end i juni. Tilgangen til husholdningerne og erhvervene i juli lå hhv. 10,0 pct. og 0,4 pct. højere. Det samlede antal registreringer af nye biler i perioden maj-juli 2022 var 2,8 pct. lavere end i februar-april. I husholdningerne var faldet på 1,9 pct., mens tilgangen i erhvervene faldt med 3,7 pct.

Månedlig tilgang af nye personbiler i husholdninger og erhverv, faktiske og sæsonkorrigerede værdier

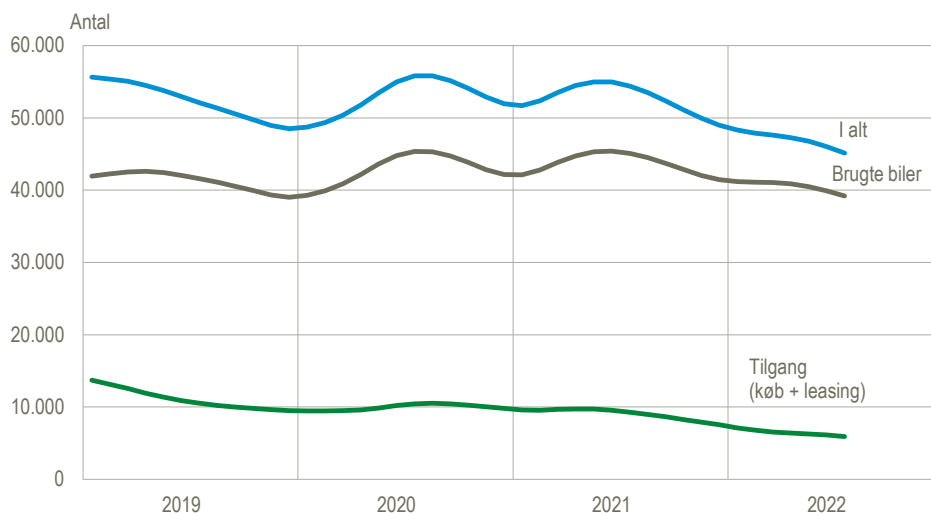


Kilde: www.statistikbanken.dk/bil55

Faldende niveau for både nye og brugte biler

Niveauet for registreringer af nye og brugte biler i husholdningerne i de første syv måneder af 2022 ligger ca. 12 pct. lavere end gennemsnittet i 2019-2021. Tilbagegangen skyldes hovedsagelig et fald i køb og leasing af nye biler. Det betyder samtidig, at de nye bilers andel af det samlede antal registreringer er faldet fra omkring 20 pct. til 13 pct. i 2022. Baggrunden for tilbagegangen i registreringerne af nye biler er som nævnt i tidligere artikler bl.a. leveringsproblemer for mange producenter, men også en svækket forbrugertillid, hvor den aktuelle inflation lægger en dæmper på forbrugernes økonomiske råderum. Se mere om leveringsproblemerne i *Nyt fra Danmarks Statistik 2022:127, Nyregistrerede motorkøretøjer marts 2022* og om forbrugertilliden i *Nyt fra Danmarks Statistik 2022:258, Forbrugerforventninger juli 2022*.

Registreringer af nye og brugte biler i husholdningerne, udglattede værdier



Anm. Udglatningen er foretaget vha. et såkaldt HP-filer.

Kilde: Egne beregninger på basis www.statistikbanken.dk/bil6

Elbilerne udgjorde 19 pct. af de nye biler i juli

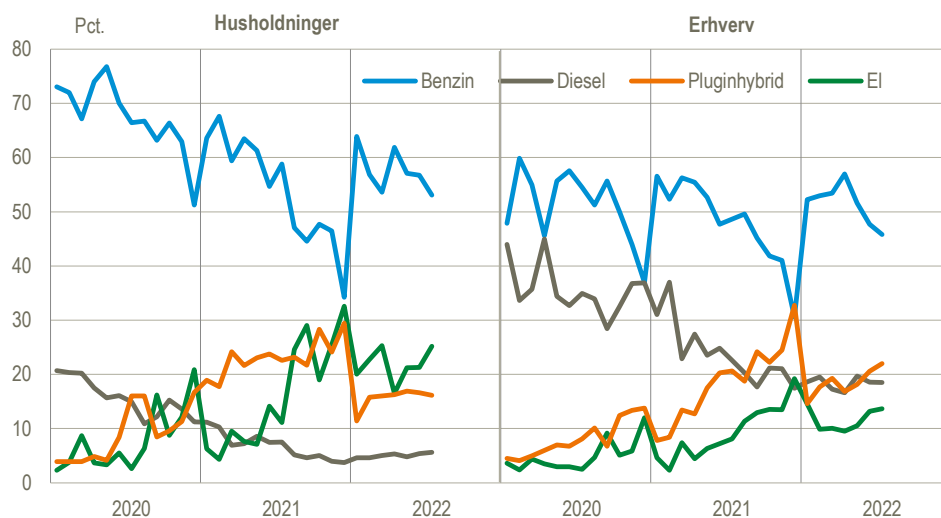
1.900 elbiler udgjorde i juli 2022 19,5 pct. af de nye personbiler opgjort i faktiske tal mod 17,2 pct. i juni. Husholdningerne stod for 1.300 elbiler, og det svarer til 25,2 pct. af deres nye biler mod 21,3 pct. i juni. Elbilandelen i erhvervene var 13,7 pct. i juli mod 13,2 i juni.

Pluginhybriderne udgjorde med 1.900 biler i juli 19,1 pct. af de nye biler mod 18,6 pct. i juni. 800 heraf gik til husholdningerne, hvilket svarer til 16,1 pct. af deres nye biler mod 16,6 pct. i juni. De resterende 1.100 biler gik til erhvervene svarende til 22,0 pct. af deres tilgang i juli mod 20,6 pct. i juni.

Andelen af nye elbiler og pluginhybrider er steget kraftigt siden 2021

Samlet set udgjorde elbilerne og pluginhybriderne mv. i perioden august 2021 - juli 2022 39,9 pct. af de nye biler mod 25,4 pct. i de foregående 12 måneder. For husholdningernes vedkommende var det 44,7 pct. mod 28,9 pct. I erhvervene var det 36,7 pct. mod 20,5 pct.

Tilgangen af nye personbiler fordelt på drivmiddel, faktiske tal



Kilde: www.statistikbanken.dk/bil51

Markant lavere tilgang i de seneste 12 måneder

Den samlede tilgang af nye biler i perioden august 2021 - juli 2022 var på 159.900, hvilket var 20,8 pct. eller 42.100 lavere end i den foregående 12-månedersperiode. Tilgangen til husholdningerne faldt med 27,0 pct. til 86.300 biler, mens den faldt med 12,1 pct. i erhvervene til 73.600 biler. De benzin- og dieseldrevne biler gik 36,2 pct. tilbage i forhold til de foregående 12 måneder, mens elbilerne steg med 61,2 pct. og pluginhybriderne med 3,1 pct.

Tilgang af nye personbiler, sæsonkorrigeret

	2022						2022	
	Feb.	Mar.	Apr.	Maj	Juni	Juli	Maj-juli/ feb.-apr.	Juli/ juni
	antal						pct.	
Tilgang i alt	12 249	11 338	12 304	11 742	11 284	11 852	-2,8	5,0
I husholdningerne	6 104	5 523	6 203	5 991	5 476	6 023	-1,9	10,0
I erhvervene	6 144	5 815	6 102	5 750	5 808	5 829	-3,7	0,4

Kilde: www.statistikbanken.dk/bil5 og bil55

Køb, leasing og tilgang af nye køretøjer, faktiske tal

	Juli		Æn- dring	Aug. 2020 - juli 2021	Aug. 2021 - juli 2022	Æn- dring
	2021	2022				
	antal		pct.	antal		pct.
Nye personbiler i alt	13 565	9 925	-26,8	201 926	159 867	-20,8
Benzin	7 424	4 910	-33,9	113 939	78 125	-31,4
Diesel	1 842	1 192	-35,3	36 654	17 915	-51,1
El	1 340	1 931	44,1	18 760	30 234	61,2
Pluginhybrid mv.	2 959	1 892	-36,1	32 573	33 593	3,1
Husholdningerne						
Køb	6 272	3 725	-40,6	91 254	65 130	-28,6
Privatleasing	1 810	1 255	-30,7	26 881	21 125	-21,4
Samlet tilgang	8 082	4 980	-38,4	118 135	86 255	-27,0
Erhvervene						
Køb	7 293	6 200	-15,0	110 672	94 737	-14,4
Ikke-leasingbiler (a)	1 248	958	-23,2	19 383	15 145	-21,9
Til leasing	6 045	5 242	-13,3	91 289	79 592	-12,8
Erhvervsleasing (b)	4 235	3 987	-5,9	64 408	58 467	-9,2
Samlet tilgang (a+b)	5 483	4 945	-9,8	83 791	73 612	-12,1
Erhvervskøretøjer i alt	2 206	1 874	-15,0	38 529	33 407	-13,3
Varebiler	1 852	1 542	-16,7	34 102	28 464	-16,5
Lastbiler	112	106	-5,4	2 013	2 005	-0,4
Sættevognstrækkere	134	101	-24,6	1 824	2 233	22,4
Busser	108	125	15,7	590	705	19,5

Kilde: www.statistikbanken.dk/bil55

Mere information: Se flere tal for nyregistreringer og sæsonkorrigerede serier på www.dst.dk/stattabel/498 i Statistikbanken. Se også mere på emnesiden www.dst.dk/emner/nyregistrerede-og-brugte-biler.

Kilder og metoder: Se mere i [statistikdokumentationen](#). Trenden i den månedsoptjorte figur er beregnet af sæsonkorrektionsprogrammet jDemetra, som benytter modellen X12-Arima.

Næste offentliggørelse: Nyregistrerede motorkøretøjer august 2022 udkommer 9. september 2022.

Henvendelse: Søren Dalbro, tlf. 39 17 34 16, sda@dst.dk