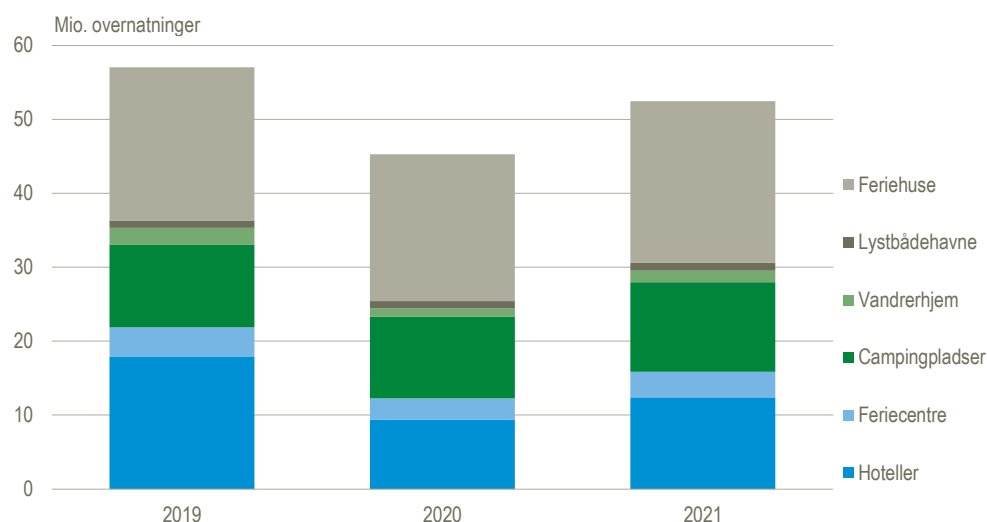


## Turistovernatninger på vej tilbage efter COVID-19

Der var i alt 52,4 mio. overnatninger på de kommercielle overnatningssteder i Danmark i 2021 - en fremgang på 16 pct. i forhold til 2020. Dermed er en stor del af de overnatninger, som blev tabt i 2020 grundet COVID-19, indhentet i 2021. Sammenlignes 2021 med 2019, er der dog stadig tale om en nedgang på 8 pct, da der i 2019 var 57,0 mio. overnatninger. 2021 var året, hvor danskerne i høj grad overnattede hjemme i Danmark. I alt var der 35,1 mio. danske overnatninger, hvilket er en fremgang på 21 pct. i forhold til 2020. Kigger man på de enkelte overnatningsformer, viser de forskellige historier. Feriehuse slog rekord for flest overnatninger på et år, mens campingpladser og lystbådehavne havde deres bedste år siden 2008. Hoteller, feriecentre og vandrerhjem er stadig et stykke fra deres niveau fra før COVID-19.

### Overnatninger fordelt efter overnatningsform inkl. mindre hoteller og campingpladser

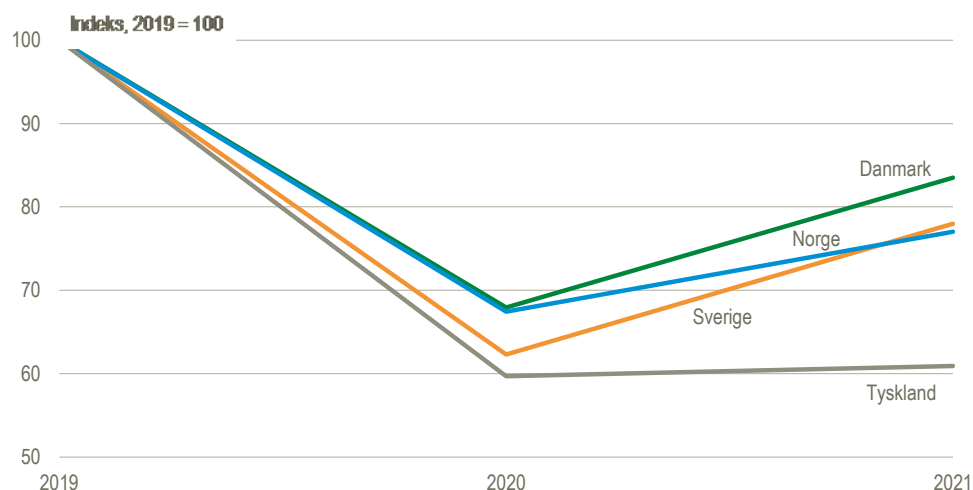


Kilde: [www.statistikbanken.dk/turist](http://www.statistikbanken.dk/turist) og [www.statistikbanken.dk/turist4](http://www.statistikbanken.dk/turist4)

### Danmark klarer sig bedre end vores nabolande

Sammenlignet med Sverige, Norge og Tyskland havde Danmark den laveste nedgang i overnatninger i forhold til 2019 og tiden før COVID-19. I 2021 var Danmark også det land, som genvandt flest af de tabte overnatninger og er nu på 84 pct. af niveauet i 2019. Sammenligningen er baseret på tal fra Eurostat, som dækker overnatningsformerne hotel, feriecenter, campingplads og vandrerhjem og indeholder både inden- og udenlandske overnatninger.

## Udvikling i overnatningstal fra 2019 til 2021 (2019 = 100)

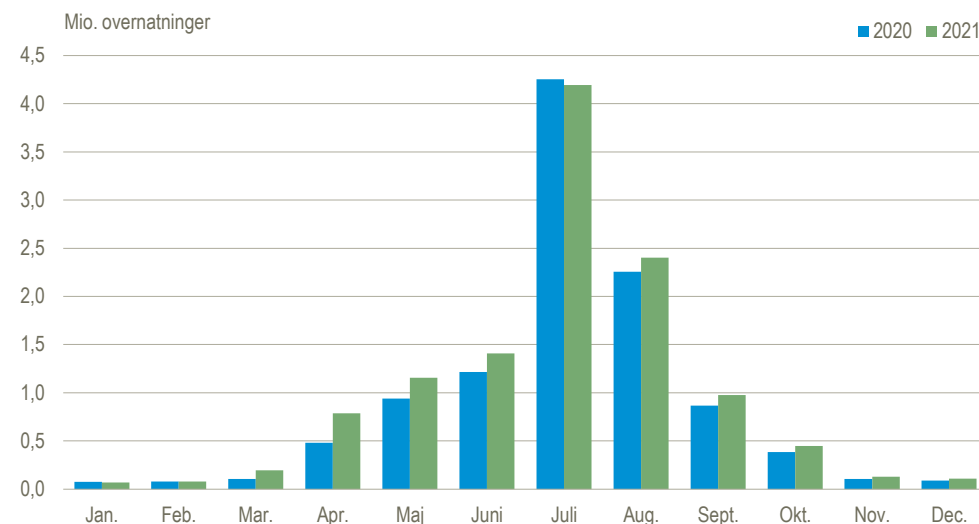


Kilde: <https://ec.europa.eu/eurostat/web/tourism/data/database>

### 1,1 mio. flere campingovernatninger i 2021

Trods endnu et år med COVID-19 oplevede de danske campingpladser i 2021 det bedste år siden 2008. Overnatningerne steg med 1,1 mio. til i alt 12 mio. overnatninger - en fremgang på 10 pct. i forhold til 2020. Med undtagelse af januar og juli steg overnatningerne i alle måneder af 2021, men især påskemåned april oplevede en stigning i antal overnatninger. De danske overnatninger steg i 2021 med 11 pct. i forhold til 2020, hvilket svarer til 929.000 flere danske overnatninger. Danskernes andel af de samlede campingovernatninger var næsten uændret i 2021 i forhold til 2020, men steg fra 71 pct. i 2019 til 81 pct. i 2021.

### Campingovernatninger fordelt på måneder

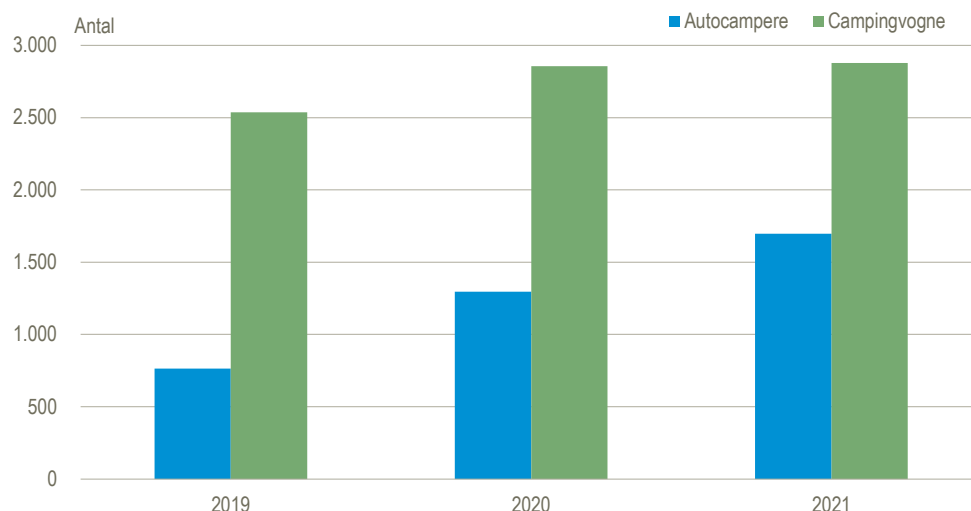


Kilde: [www.statistikbanken.dk/camp1](http://www.statistikbanken.dk/camp1)

### Boom i salget af autocampere i 2021

Danskernes stigende interesse for campinglivet ses også i deres investeringer i autocampere og campingvogne. Der blev i 2021 solgt 1.697 nye autocampere. Således er salget af autocampere steget 31 pct. i forhold til 2020 og 122 pct i forhold til 2019. Ligeledes er salget af campingvogne i 2021 steget i forhold til både 2020 og 2019.

## Salg af autocampere og campingvogne de seneste 3 år

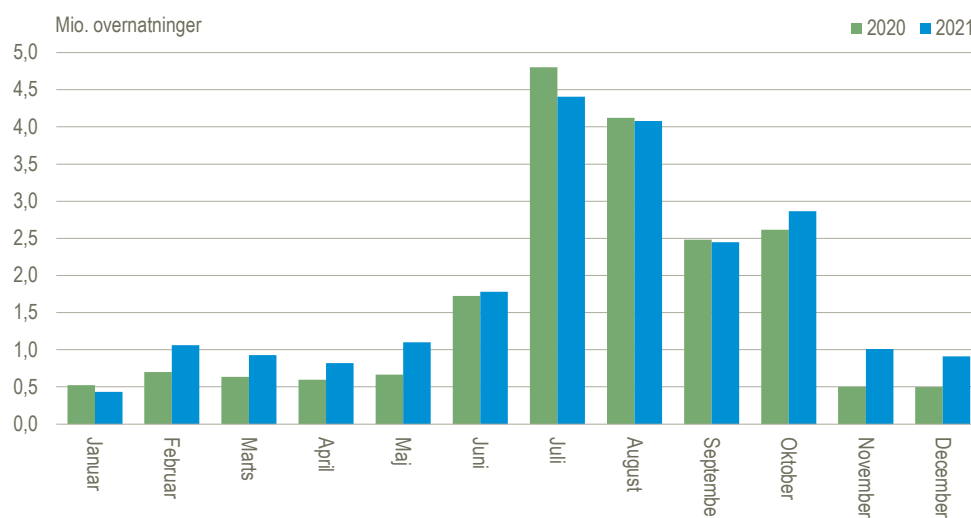


Kilde: [www.statistikbanken.dk/bil6](http://www.statistikbanken.dk/bil6) og særkørsel over autocampere

## Feriehusene havde det bedste år nogensinde i 2021

Feriehusene satte ny overnatningsrekord i 2021 med i alt 21,8 mio. overnatninger i udlejede danske feriehus. Den tidligere rekord for flest overnatninger er fra 2019, hvor der i alt var 20,7 mio. overnatninger. Fremgangen skyldes især, at danskerne i væsentligt højere grad har holdt ferie i Danmark i 2021. Sammenlagt har danske gæster haft 11,0 mio. overnatninger. Dette er en fremgang på 22 pct. i forhold til 2020, hvor der var 9,0 mio. danske overnatninger.

## Feriehusovernatninger fordelt på måneder



Kilde: [www.statistikbanken.dk/turist](http://www.statistikbanken.dk/turist)

## Feriehuse udlejet gennem danske udlejningsbureauer

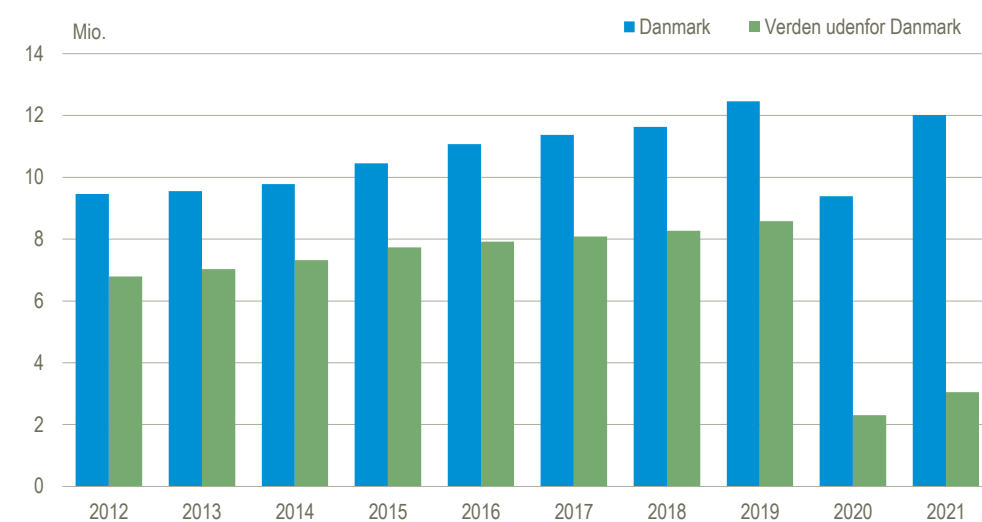
	2019	2020	2021	Ændring 2020-2021
		1.000		pct.
Udlejede hus-uger	691,1	652,5	714,0	9,4
Lejemål	564,4	561,3	633,4	12,9
Antal huse til rådighed	39,6	39,7	39,3	-1,1
		antal		
Antal udlejninger pr. hus	14,3	14,1	16,1	
Antal personer pr hus	4,3	4,3	4,4	
Udlejningslængde i uger	1,2	1,2	1,1	

Kilde: [www.statistikbanken.dk/ferieh3](http://www.statistikbanken.dk/ferieh3)

## Fremgang i overnatninger på hoteller og feriecentre i 2021

Der var 15,1 mio. overnatninger på hoteller og feriecentre i 2021, hvilket er 3,4 mio. flere overnatninger end i 2020, men samtidig 6,0 mio. færre overnatninger end i rekordåret 2019. De danske overnatninger steg i 2021 med 2,6 mio., men udgjorde uændret 80 pct. af de samlede overnatninger i 2020 og 2021. Til sammenligning udgjorde de danske overnatninger 59 pct. af de samlede overnatninger i 2019. Antallet af udenlandske overnatninger steg til 3,0 mio. i 2021, men er langt fra de 8,6 mio. overnatninger fra udlandet i 2019. De udenlandske overnatninger udgjorde i 2019 41 pct. af de samlede overnatninger, mens de i både 2020 og 2021 kun udgjorde 20 pct.

### Overnatninger på hoteller og feriecentre

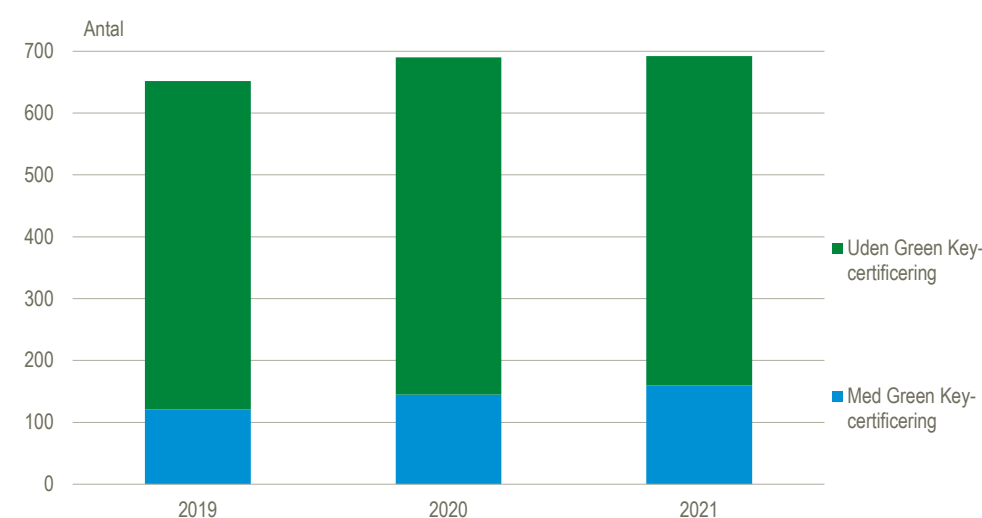


Kilde: [www.statistikbanken.dk/turist](http://www.statistikbanken.dk/turist)

### Flere bæredygtige hoteller og feriecentre i 2021

Antallet af Green Key-certificerede hoteller og feriecentre steg fra 145 i 2020 til 160 i 2021, en stigning på 10 pct., uden at der er sket en tilsvarende ændring i det samlede antal af hoteller og feriecentre. Således udgør antallet af hoteller og feriecentre med Green Key-certificering nu 23 pct. af overnatningsstederne. I 2021 udgjorde overnatninger på hoteller og feriecentre med Green Key-certificering 36 pct. af det samlede antal overnatninger på hoteller og feriecentre i Danmark.

### Antal hoteller og feriecentre med og uden Green Key-certificering



Kilde: [www.statistikbanken.dk/turist3](http://www.statistikbanken.dk/turist3)

## Stor andel af danskere overnattede på vandrerhjem i 2021

Der var i alt 1,5 mio. overnatninger på de danske vandrerhjem i 2021 - en fremgang på 37 pct. i forhold til 2020, men et fald på 32 pct. i forhold til 2019. Det var primært danskere, der overnattede på vandrerhjemmene med 1,1 mio. overnatninger svarende til en andel på 69 pct. af de samlede vandrerhjemsovernatninger.

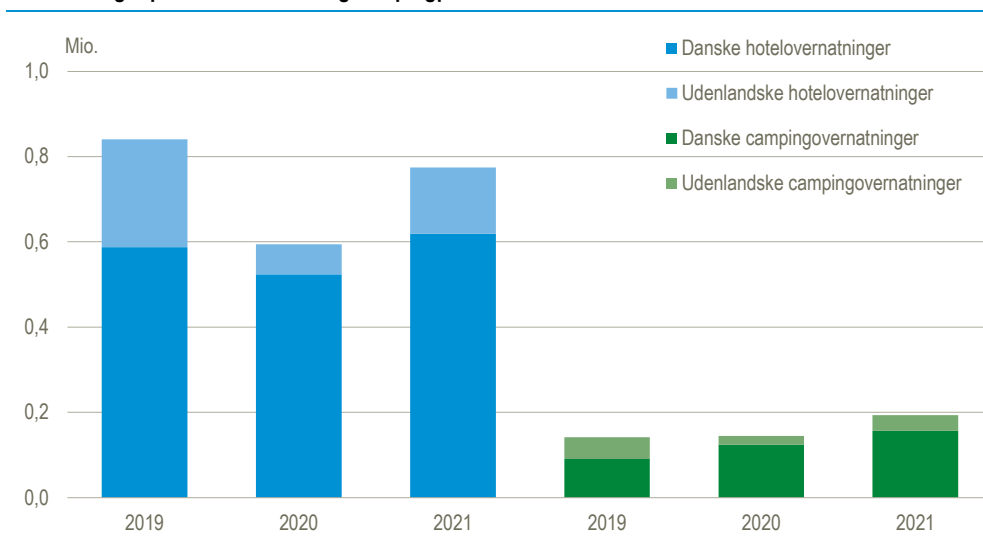
## Højeste antal overnatninger i lystbådehavne siden 2008

2021 bød på 1,1 mio. overnatninger i lystbådehavnene - en stigning på 67.000 i forhold til 2020. De danske overnatninger var næsten uændret med en lille stigning på 1 pct., mens de udenlandske overnatninger steg med 15 pct. i forhold til 2020.

## Fremgang i overnatninger på mindre hoteller og campingpladser i 2021

Det samlede antal overnatninger på mindre hoteller og campingpladser steg i 2021 til 968.000 - en stigning på 31 pct. i forhold til året før. De mindre hoteller oplevede en stigning på 30 pct. i 2021 i forhold til 2020. De udenlandske overnatninger på mindre hoteller steg i 2021 med 85.000 svarende til en stigning på 121 pct. Andelen af udenlandske overnatninger på mindre hoteller steg fra 12 pct. i 2020 til 20 pct. i 2021. Overnatningerne på de mindre campingpladser steg til 193.000, hvilket er en stigning på 33 pct. i forhold til 2020. Andelen af udenlandske overnatninger på mindre campingpladser steg fra 14 pct. i 2020 til 19 pct. i 2021.

### Overnatninger på mindre hoteller og campingpladser.



Kilde: [www.statistikbanken.dk/turist4](http://www.statistikbanken.dk/turist4)

**Mere information:** Statistikken offentliggøres i mere detaljeret form i Statistikbanken på [www.dst.dk/stattabel/600](http://www.dst.dk/stattabel/600), [www.dst.dk/stattabel/131](http://www.dst.dk/stattabel/131) og [www.statistikbanken.dk/2466](http://www.statistikbanken.dk/2466).

**Kilder og metoder:** Læs mere om kilder og metoder på [emnesiderne](#) og i statistikdokumentationerne: [Feriehusudlejning](#), [Overnatninger på hoteller, feriecentre og vandrerhjem](#), [Overnatninger på campingpladser](#) og [Overnatninger i lystbådehavne](#). Green Key er en miljøcertificering, som hotellernes brancheorganisation HORESTA administrerer, og som gives til virksomheder, der lever op til særlige miljøkrav. Certificeringen gælder for et år ad gangen.

**Næste offentliggørelse:** *Turistovernatninger i Danmark 2022 udkommer i april 2023.*

**Henvendelse:** Paul Lubson, tlf. 39 17 35 42, [pal@dst.dk](mailto:pal@dst.dk)  
Majbrit Holst, tlf. 39 17 33 61, [mbj@dst.dk](mailto:mbj@dst.dk)  
Karina Moric, tlf. 39 17 30 32, [kam@dst.dk](mailto:kam@dst.dk)  
Nanna Nonboe-Nygaard, tlf. 39 17 32 65, [nio@dst.dk](mailto:nio@dst.dk)