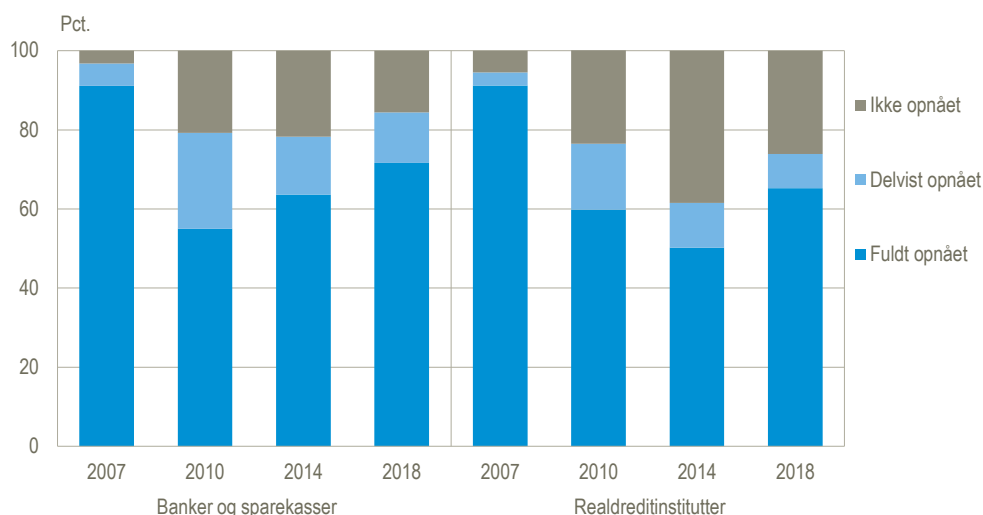


Markant flere SMVer opnår ønsket finansiering

Andelen af små og mellemstore virksomheder (SMVer), der fuldt ud opnåede den søgte lånefinansiering, steg markant fra 2014 til 2018. I banker og sparekasser steg andelen fra 64 til 72 pct., mens den i realkreditinstitutterne steg fra 50 til 65 pct. I forhold til før finanskrisen var der dog i 2018 stadig betydeligt flere, der *ikke* opnåede den søgte lånefinansiering. Banker og sparekasser samt realkreditinstitutter er de mest benyttede kilder til lånefinansiering blandt de små og mellemstore virksomheder i Danmark. Begrænsning i adgangen til lånefinansiering har i perioder givet anledning til bekymring om en såkaldt kreditklemme.

Udfald af søgt lånefinansiering. Andel af virksomheder, der søgte lån hos kilde

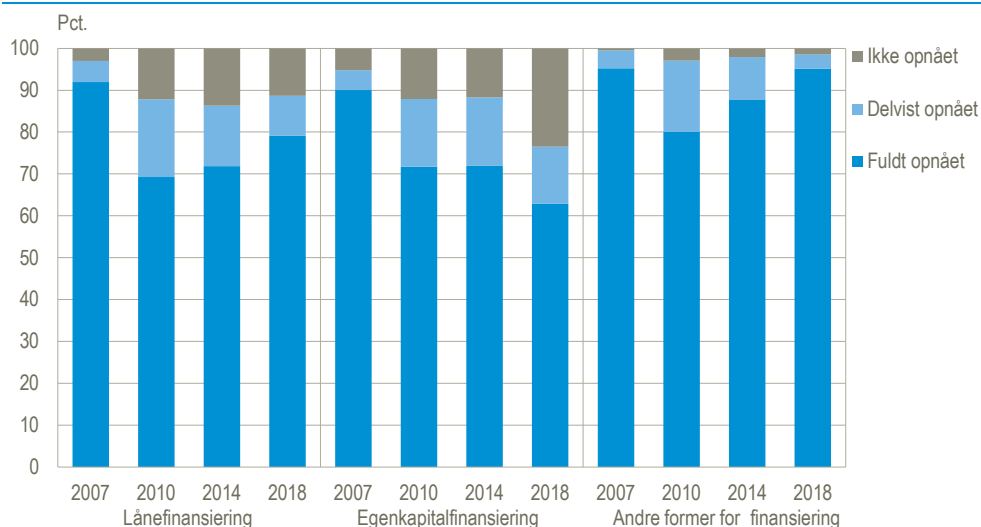


Kilde: www.statistikbanken.dk/atf3.

Flere opnåede fuldt ud den søgte lånefinansiering

En tredje væsentlig kilde til små og mellemstore virksomheders lånefinansiering, udover banker og sparekasser samt realkreditinstitutter, er virksomhedens eksisterende ejere/direktører. Også for denne kilde ses en markant stigning i andelen af virksomheder, der fuldt ud opnåede den søgte lånefinansiering. For egenkapitalfinansiering faldt andelen i 2018 imidlertid i forhold til 2014, men da der kun er relativt få virksomheder, der søger denne form for finansiering, skal resultaterne tolkes med forsigtighed. Andre former for finansiering, der bl.a. omfatter kassekredit og leasing, er den kategori, hvor virksomhederne generelt har størst chance for at opnå det, de søger.

Udfald af søgt finansiering. Andel af virksomheder, der søgte den enkelte finansieringsform

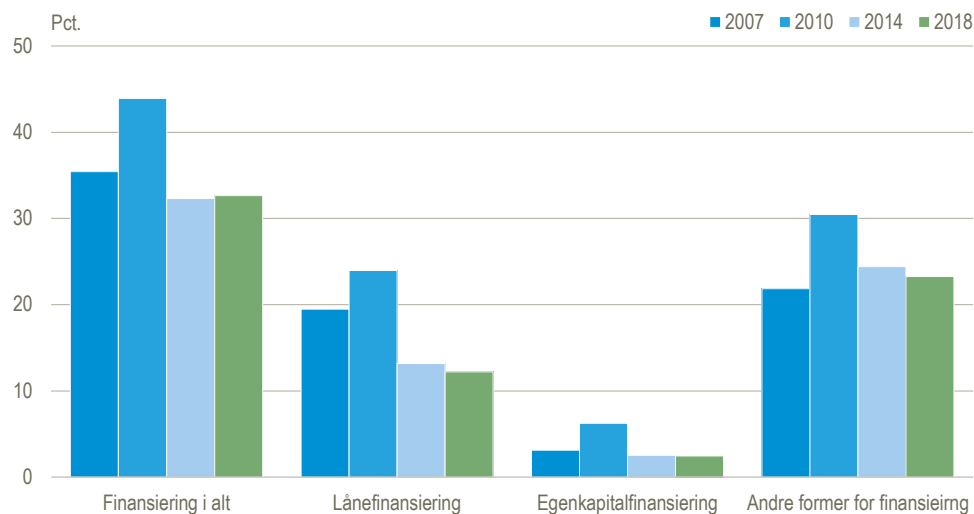


Kilde: www.statistikbanken.dk/atf2.

En ud af tre søgte finansiering

33 pct. af de små og mellemstore virksomheder søgte finansiering i 2018. Det er et stort set uændret niveau i forhold til 2014, men fortsat betydeligt under 2010, hvor en højere andel af virksomheder søgte finansiering i kølvandet på finanskrisen. Dette gør sig gældende såvel for finansiering samlet set, som for hver af de tre finansieringsformer der her skelnes mellem.

Andel af virksomheder, der søgte finansiering



Kilde: www.statistikbanken.dk/atf1.

Forsøg på at opnå finansiering samt udfald. Efter finansieringsform

Søgte finansieringsform	Lånefinansiering				Egenkapitalfinansiering				Andre former for finansiering			
	2007	2010	2014	2018	2007	2010	2014	2018	2007	2010	2014	2018
	pct. af alle virksomheder											
Søgte finansieringsform	19	24	13	12	3	6	3	2	22	30	24	23
	pct. af virksomheder, der søgte finansieringsformen											
Udfald af søgt finansiering:												
Fuldt opnået	92	69	72	79	90	72	72	63	95	80	88	95
Delvist opnået	5	19	14	10	5	16	16	14	4	17	10	3
Ikke opnået	3	12	14	11	5	12	12	23	0	3	2	2

Kilde: www.statistikbanken.dk/atf1 og [atf2](http://www.statistikbanken.dk/atf2).

Forsøg på at opnå finansiering samt udfald. Udvalgte lånefinansieringskilder

	Banker og sparekasser				Realkreditinstitutter				Ejere og direktører			
	2007	2010	2014	2018	2007	2010	2014	2018	2007	2010	2014	2018
	pct. af lånesøgende virksomheder											
Søgte lån hos kilde	76	70	79	74	24	37	40	33	16	29	18	14
	pct. af virksomheder, der søgte lån hos kilde											
Udfald af søgt finansiering:												
Fuldt opnået	91	55	64	72	91	60	50	65	87	67	59	86
Delvist opnået	6	24	15	13	3	17	11	9	8	22	29	11
Ikke opnået	3	21	22	16	5	24	38	26	6	11	13	2

Kilde: www.statistikbanken.dk/atf3 og egne beregninger.

Mere information: Få mere information i Statistikbanken på www.dst.dk/stattabel/1420.

Kilder og metoder: Resultaterne er baseret på en spørgeskemaundersøgelse for 2018 og to tilsvarende for hhv. 2007 og medio 2009-medio 2010 (ovenfor blot 2010) samt 2014, dækkende private virksomheder inden for markedsræssige erhverv og udvalgte brancher (DB07 19-grupperingerne B, C, D, E, F, G, H, I, J, L, M og N). For 2018-undersøgelsen er populationen afgrænset til små og mellemstore virksomheder (SMVer) med mellem 5 og 249 ansatte i 2014, som havde 5 eller flere ansatte ultimo 2017. De foregående undersøgelser var afgrænset på lignende vis, dog for 2007 og 2009/2010 dækkende to perioder på én gang med lidt anderledes afgrænsning til følge.

Resultaterne for 2018 er baseret på 3.878 besvarelser, der repræsenterer en population på 21.385 virksomheder. Svarprocenten er på 93 procent. I ovenstående dækkes resultater for de 1.582 virksomheder, der ikke er ejet af et andet firma, da der også foreligger resultater for disse fra de foregående undersøgelser.

Der skelnes i undersøgelsen mellem tre former for finansiering. *Lånefinansiering* er gæld, der skal tilbagebetales, og omfatter eksempelvis lån fra banker, sparekasser og realkreditinstitutter eller firmaets ejer(e). *Egenkapitalfinansiering* er finansieringsmidler eller andre værdier, der gives til gengæld for ejerskab i firmaet. *Andre former for finansiering* omfatter bl.a. overtræk og kassekredit, leasing og handelskreditter fra leverandører.

Herudover skelnes der mellem *fuldt*, *delvist* og *ikke opnået* finansiering. Ved *fuldt opnået* blev det ønskede beløb opnået på de ønskede betingelser. Ved *delvist opnået* blev finansiering opnået, men ikke det ønskede beløb og/eller de ønskede betingelser. Ved *ikke opnået* blev der ikke opnået den søgte finansiering. Se mere information under emnesiderne www.dst.dk/emner/virksomhedernes-udvikling.

Næste offentliggørelse: Der er ikke planlagt flere offentliggørelser.

Henvendelse: Michael E. Nielsen, tlf. 39 17 31 43, men@dst.dk