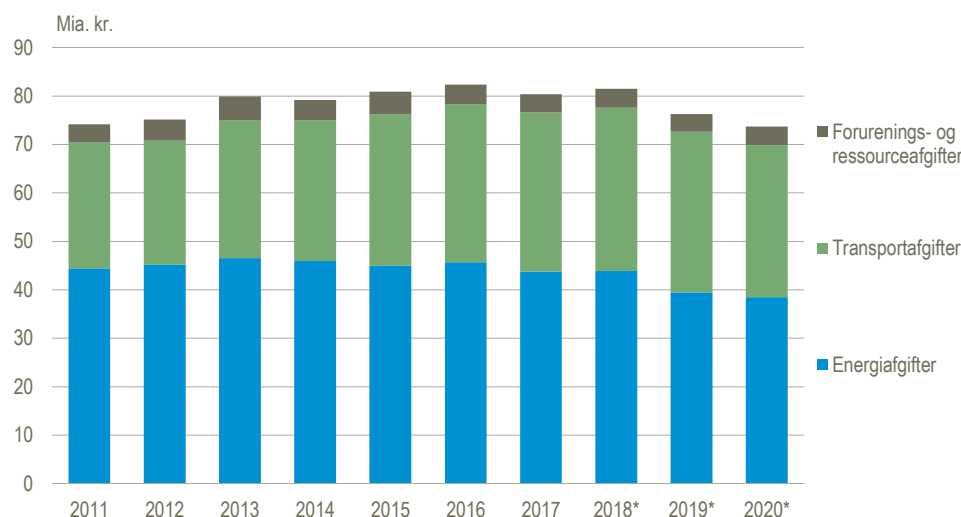


Vi betaler fortsat mindre i grønne afgifter

Statens indtægter fra grønne afgifter faldt med 3 pct. fra 76 mia. kr. i 2019 til 74 mia. kr. i 2020. Energiafgifter udgjorde 39 mia. kr., hvilket er det laveste niveau siden 2006. Det kan henføres til den løbende udfasning af PSO-afgiften, og en faldende indtægt på afgift af benzin og afgift på visse olieprodukter i 2020, som skyldes lavere forbrug af benzin og diesel til transport pga. COVID-19. Der kan findes mere information om bl.a. energiforbrug i *Nyt fra Danmarks Statistik 221:223, Energiregnskab for Danmark 2020*.

Grønne afgifter fordelt på energi-, transport-, forurenings- og ressourceafgifter



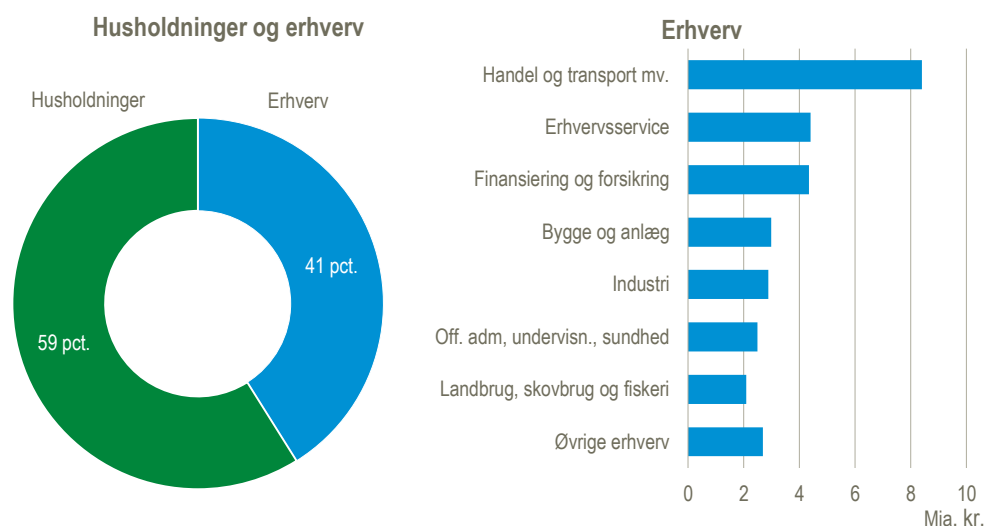
Anm.: De grønne afgifter er ekskl. skat på ressourcerente, dvs. statens indtægt fra Nordsøen, og opgøres i løbende priser.
*Foreløbige tal.

Kilde: www.statistikbanken.dk/mreg21

Grønne afgifter også på vedvarende energi

For at sikre international sammenlignelighed, er de danske grønne afgifter opgjort efter Eurostats liste over grønne afgifter. Denne inkluderer afgifter på el, uanset hvordan den er produceret, og dermed indgår også afgifter på vindkraft, selvom miljøpåvirkningen herfra er minimal i forhold til andre energityper. Der er dermed ikke en direkte sammenhæng mellem de grønne afgifters størrelse og størrelsen af miljøpåvirkningen. Ifølge Energinets *Miljøreddegørelse for 2020* er 64 pct. af elforbruget dækket af vind-, sol- og vandkraft, mens 17 pct. kommer fra afbrænding af biomasse og affald. 16 pct. af den el vi forbruger kommer fra fossile kilder og 3 pct. fra atomkraft.

Grønne afgifter fordelt på husholdninger og erhverv 2020*



Anm: De grønne afgifter er ekskl. skat på ressource-rente, dvs. statens indtægter fra Nordsøen, og opgøres i løbende priser.
*Foreløbige tal.

Kilde: www.statistikbanken.dk/mrs1

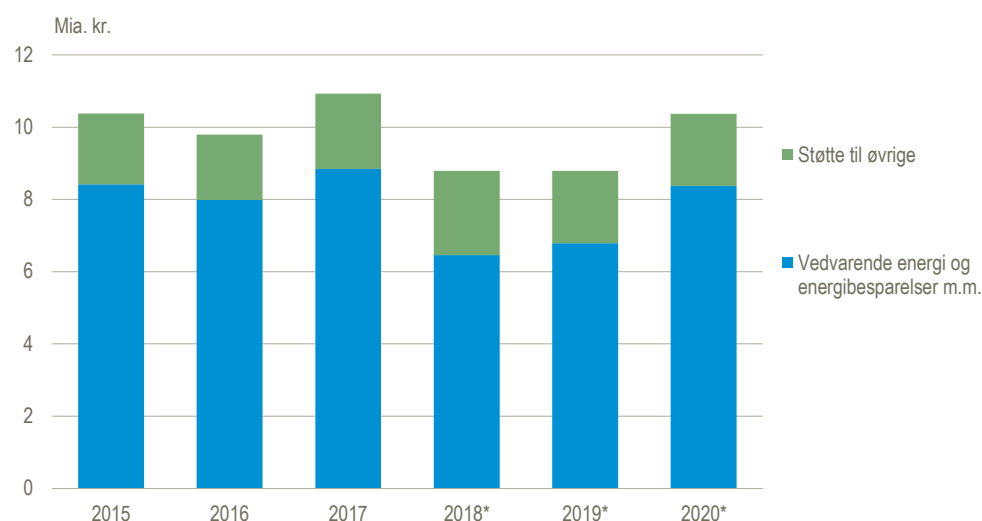
Husholdningers og erhvervenes andel af de grønne afgifter

Af de samlede indtægter for grønne afgifter stod husholdningerne for 43,4 mia. kr. (59 pct.), mens erhvervene stod for resten. Indtægterne fra husholdningerne ligger i 2020 1,8 mia. kr. under niveauet i 2019. Dette skyldes især tilbagegang i indtægterne fra hhv. energi- og transportafgifter på hver især knap 0,9 mia. kr. Indtægterne fra erhvervene ligger samlet 0,8 mia. kr. under niveauet fra året før, hvilket primært skyldes en tilbagegang i indtægterne fra transportafgifterne, især registreringsafgifter for køretøjer. Hos erhvervene er det brancherne *handel og transport*, *erhvervs-service* samt *finansiering og forsikring*, som i 2020 har betalt flest grønne afgifter.

Stigende støtte til vedvarende energi forøgede miljøstøtten

Støtten til vedvarende energi og energibesparelser steg med 23 pct. fra 6,8 mia. kr. i 2019 til 8,4 mia. kr. i 2020. Stigningen skyldes i stor udstrækning subsidier til havvind, som voksede med idriftsættelsen af Horns Rev 3 og en højere elproduktion fra havvind i 2020 ift. niveauet i 2019. I 2020 udgjorde den samlede miljøstøtte 10,4 mia. kr., hvilket svarer til en stigning på 18 pct. i forhold til niveauet i 2019, hvor miljøstøtten udgjorde 8,8 mia. kr.

Miljøstøtten fordelt på vedvarende energi og øvrige



*Foreløbige tal.

Kilde: www.statistikbanken.dk/mms2

Fald i statens indtægter fra Nordsøen

I 2020 var statens indtægter fra Nordsøen – den såkaldte skat på ressourcerente – 0,55 mia. kr. Sammenlignet med provenuet på 2,59 mia. kr. i 2019 er der sket et fald på 79 pct. i 2020. Siden 2011 hvor provenuet var på 21,2 mia. kr., er indtægterne fra skat på ressourcerente faldet med hele 97 pct. Skat på ressourcerente er statens indtægter fra olie- og gasproduktionen i Nordsøen i form af kulbrinteskate og selskabsskat af kulbrintevirksomhed. Indtægterne påvirkes af faldende produktion i Nordsøen samt faldende oliepriser.

Mere information: Opgørelserne af offentlig miljøbeskyttelse, grønne afgifter og miljøstøtte er en del af det grønne nationalregnskab. Se flere tal og oplysninger i Statistikbanken www.dst.dk/stattabel/1648.

Kilder og metoder: Statistikken benytter samme begreber, som anvendes for den offentlige sektor i nationalregnskabet. I [statistikdokumentationen](#) findes en omfattende beskrivelse af statistikens kilder og metoder. Statistikken er også baseret på oplysninger fra nationalregnskabets varebalancesystem. Se også emnesiden om [grøn økonomi](#).

Næste offentliggørelse: *Offentlig miljøbeskyttelse, grønne afgifter og miljøstøtte 2021* udkommer i uge 26 i 2022.

Henvendelse: Jonas Foged Svendsen, tlf. 39 17 37 34, jfs@dst.dk

Michael Berg Rasmussen (vedrørende branchefordeling), tlf. 39 17 37 68, mbr@dst.dk