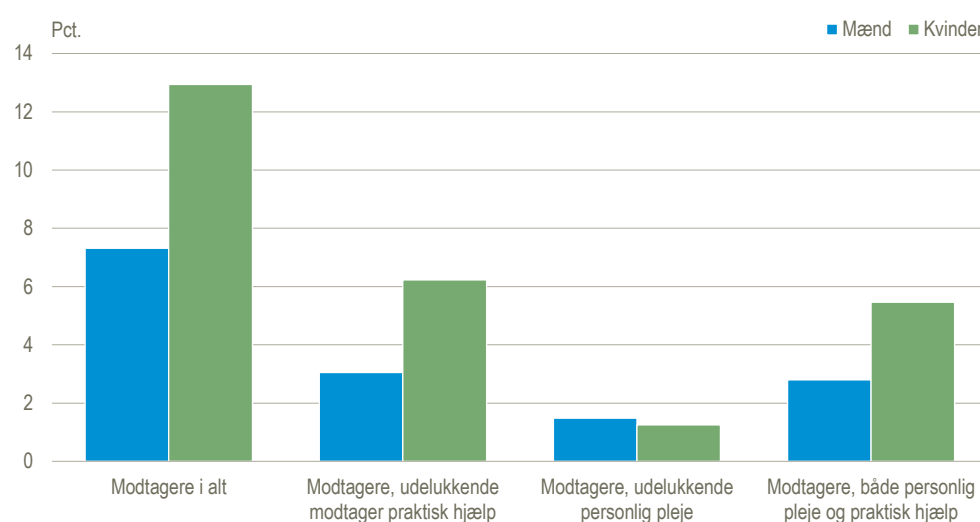


Kvinder visiteres oftere til hjemmehjælp end mænd

I 2018 var 10,3 pct. af alle borgere på 65+ år visiteret til hjemmehjælp i form af personlig pleje og/eller praktisk hjælp. Det svarer til 122.500 personer. Blandt kvinder på 65+ år var 12,9 pct. visiteret til hjemmehjælp, mens den tilsvarende andel for mænd var 7,3 pct. Forskellen på hjælpen til mænd og kvinder gjorde sig gældende i alle aldersgrupper. Den største forskel mellem kønnene var blandt personer, der udelukkende var visiterede til praktisk hjælp, altså hjælp til opgaver i hjemmet såsom rengøring, madlavning og tøjvask. Her blev 3,0 pct. af mændene visiteret til hjælp sammenlignet med 6,2 pct. af kvinderne. Omvendt udligner kønsforskellen sig for personer, der udelukkende blev visiteret til personlig pleje, hvor 1,2 pct. kvinder og 1,5 pct. mænd blev visiteret til hjælp. Personlig pleje dækker fx over hjælp til bad, toiletbesøg og påklædning.

Andele af befolkningen 65+ år der var visiteret til hjemmehjælp. 2018



Kilde: www.statistikbanken.dk/aed06.

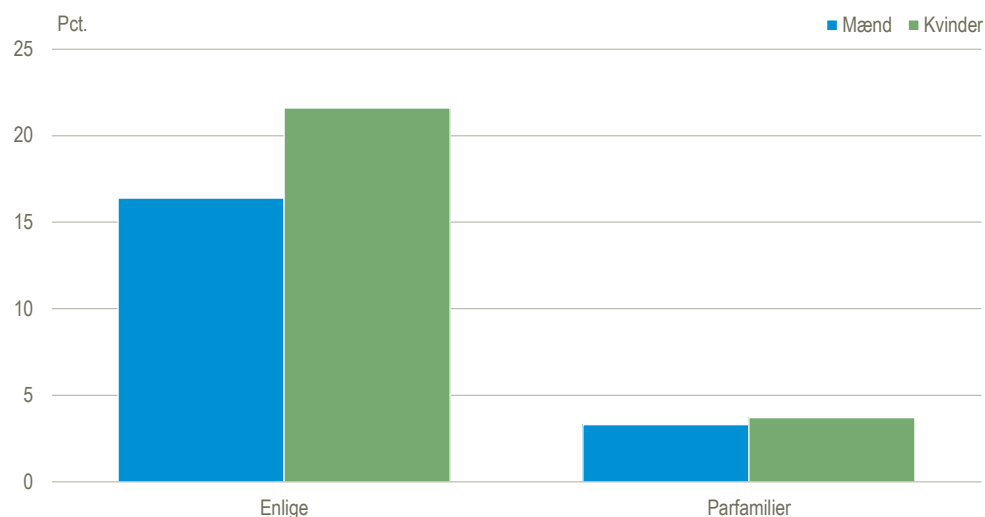
Mænd får flere hjemmehjælpstimer end kvinder

Som beskrevet ovenfor var en større andel af kvinder visiteret til hjemmehjælp. Blandt personer, der var visiteret til hjemmehjælp, fik mændene dog mere hjemmehjælp end kvinderne. I 2018 blev mændene på 65+ år gennemsnitligt visiteret til 3,7 timers hjemmehjælp om ugen sammenlignet med kvinderne, der blev visiteret til 3,2 timer om ugen.

Enlige kvinder visiteres oftere til hjemmehjælp

Opdeles andelen af hjemmehjælpsmodtagere på 65+ år i enlige og parfamilier, blev en større andel af de enlige visiteret til hjemmehjælp sammenlignet med personer, der bor med en partner. Blandt enlige var andelen af modtagere større blandt kvinder (21,6 pct.) end blandt mænd (16,4 pct.). Forskellen på kvinder og mænd gjorde sig gældende i alle aldersgrupper. Blandt par var der ingen forskel på andelen af hjælp til kvinder og mænd.

Personer 65+ år visiteret til hjemmehjælp fordelt på familietype. 2018

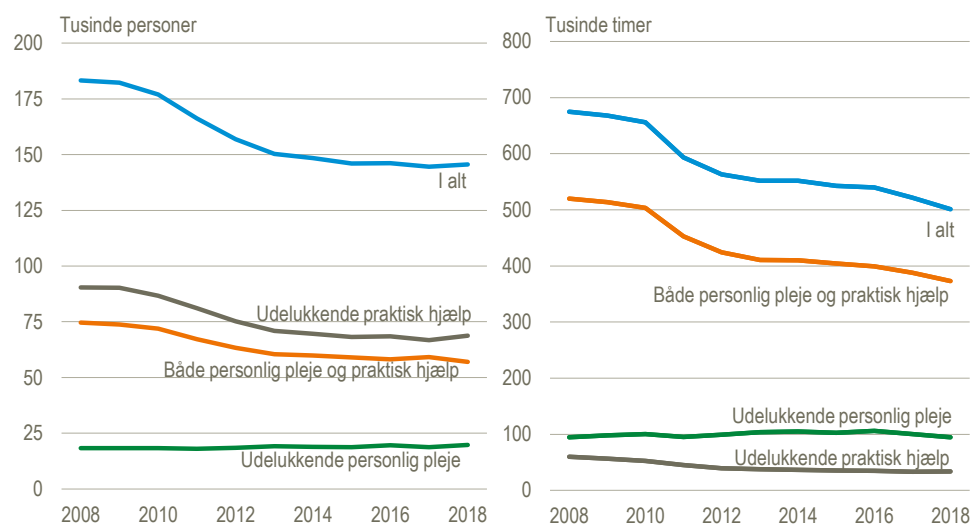


Kilde: www.statistikbanken.dk/ligehi12.

Samme antal modtagere af hjemmehjælp, men færre visiterede timer

Medregnes personer under 65 år, var i alt 145.400 visiteret til hjemmehjælp i 2018. Antallet af hjemmehjælpsmodtagere har været konstant siden 2015, hvor 146.000 var visiteret til hjemmehjælp. Antallet af visiterede timer er i samme periode faldet fra 542.500 timer i 2015 til 498.600 i 2018. Det svarer til, at en hjemmehjælpsmodtager i 2015 gennemsnitligt var visiteret til 3,7 timers hjælp om ugen, mens de i gennemsnit modtog 3,4 timers hjælp om ugen i 2018.

Personer visiteret til hjemmehjælp og visiterede timer



Kilde: www.statistikbanken.dk/aed06 og www.statistikbanken.dk/aed022.

Ændret registrering samt kommunal praksis

Faldet i antal visiterede timer kan skyldes, at kommunerne siden 2015 har tilbudt rehabiliteringsforløb, som skal gøre hjemmehjælpsmodtagerne mere selvhjulpne. Siden 2017 er flere kommuner også overgået til registrering i Fælles Sprog III, som kan påvirke, om ydelser defineres som hjemmesygepleje eller hjemmehjælp.

Mere information: Se flere tal på www.dst.dk/stattabel/2371 og www.statistikbanken.dk/10048. Statistikken offentliggøres som led i udarbejdelse af en række indikatorer på ældreområdet – se www.dst.dk/aeldre.

Kilder og metoder: I opgørelsen for 2018 indgår der tal fra alle 98 kommuner, hvor kommunerne har godkendt deres indberetning om visiteret hjemmehjælp. Læs mere i [statistikdokumentationen](#) og på [emnesiden](#).

Næste offentliggørelse: *Hjemmehjælp 2019* udkommer uge 24 i 2020.

Henvendelse: Ane Sørensen, 39 17 33 45, atd@dst.dk
Claus Østberg, tlf. 39 17 34 28, coj@dst.dk
Sofie Biering-Sørensen, tlf. 39 17 33 67, sbs@dst.dk
Katrine Strømsted, tlf. 39 17 32 36, kst@dst.dk