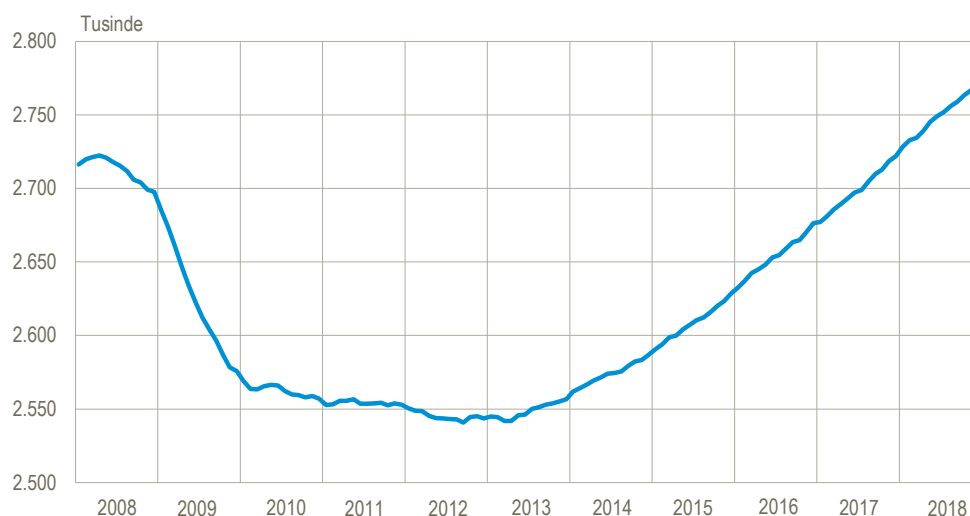


## Uændret antal lønmodtagere i december

Antallet af personer med lønmodtagerjob var i december 2.767.400. Det er dermed stort set uændret siden november, mens antallet af lønmodtagere i de første elleve måneder af 2018 i gennemsnit steg med 4.100 personer om måneden. Tallene i denne offentliggørelse er foreløbige og korrigeret for normale sæsonudsving.

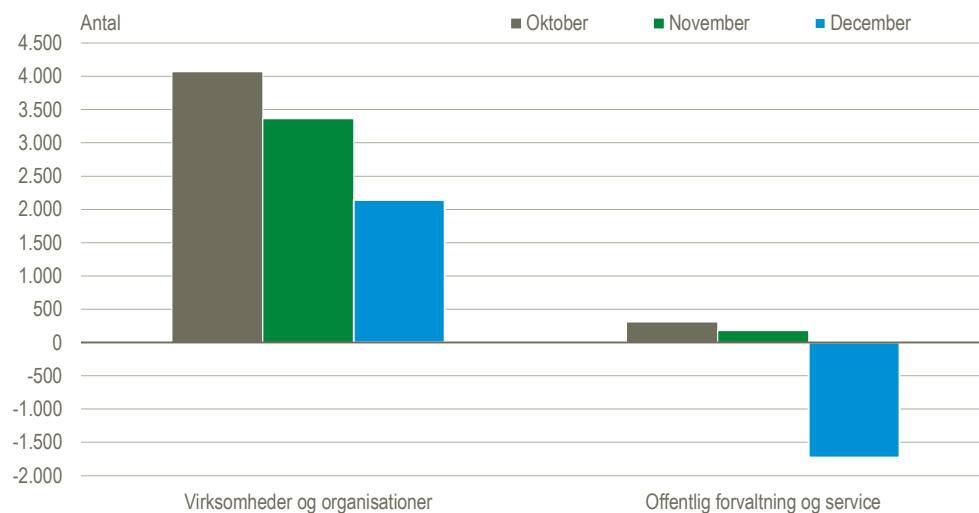
### Personer med lønmodtagerjob, sæsonkorrigeret



### 2.100 flere lønmodtagere i virksomheder og organisationer

Antallet af lønmodtagere fortsatte med at stige i sektorgruppen *virksomheder og organisationer*, hvor der i december var 2.100 flere lønmodtagere end i november. I *offentlig forvaltning og service* var antallet af lønmodtagere derimod faldet med 1.700 personer fra november til december.

### Personer med lønmodtagerjob, sæsonkorrigeret. Udvikling i forhold til måneden før



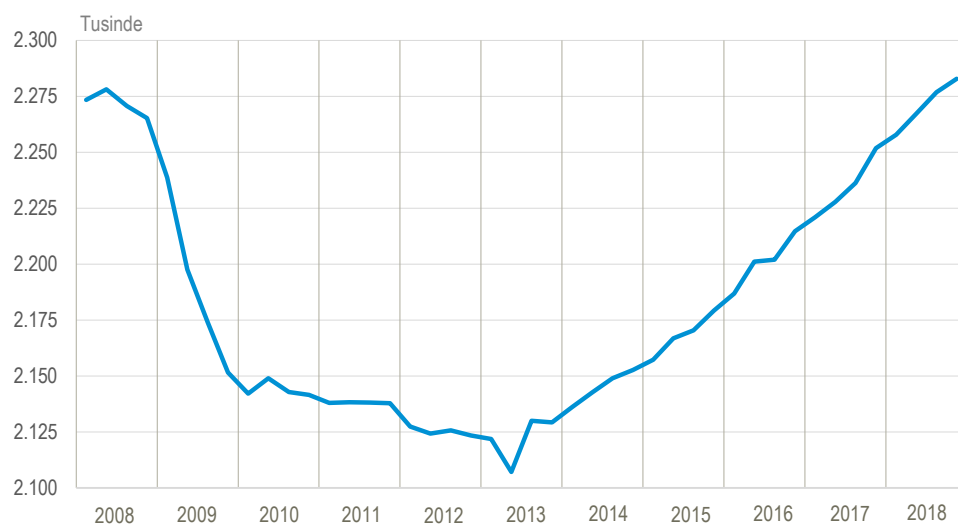
### Tal for fuldtidsbeskæftigede i Statistikbanken

Samtidig med denne udgivelse offentliggøres de foreløbige tal for lønmodtagerbeskæftigelsen i fjerde kvartal i Statistikbanken på [www.dst.dk/stattabel/1872](http://www.dst.dk/stattabel/1872) med tal for både antal personer med lønmodtagerjob og antal lønmodtagerjob omregnet til fuldtidsbeskæftigede lønmodtagere i kvartalet.

## Antal af fuldtidsbeskæftigede sætter rekord

Antallet af fuldtidsbeskæftigede lønmodtagere var i fjerde kvartal 2.282.900 og er dermed det højeste antal siden statistikken begyndte i 2008. Hidtil var det højeste antal fuldtidsbeskæftigede på 2.278.200 i andet kvartal 2008, inden beskæftigelsen begyndte at falde frem til 2013.

### Fuldtidsbeskæftigede lønmodtagere, sæsonkorrigeret



### Personer med lønmodtagerjob fordelt efter sektor, sæsonkorrigeret. 2018

	Oktober	November	December	udvikling i pct. ift. md. før
	antal			
<b>I alt</b>	<b>2 763 330</b>	<b>2 766 872</b>	<b>2 767 406</b>	<b>0,0</b>
Virksomheder og organisationer <sup>1</sup>	1 931 394	1 934 754	1 936 898	0,1
Offentlig forvaltning og service	831 711	831 891	830 164	-0,2
Uoplyst sektor	226	227	344	..

<sup>1</sup> Virksomheder og organisationer omfatter den private sektor og offentlige virksomheder (offentlige selskaber og lignende med markedsrettet produktion).

### Personer med lønmodtagerjob fordelt efter branche, sæsonkorrigeret. 2018

	Oktober	November	December	udvikling i pct. ift. md. før
	antal			
<b>I alt</b>	<b>2 763 330</b>	<b>2 766 872</b>	<b>2 767 406</b>	<b>0,0</b>
Landbrug, skovbrug og fiskeri	42 695	42 538	42 460	-0,2
Industri, råstofvindning og forsyningsvirksomhed	332 419	332 877	333 530	0,2
Bygge og anlæg	164 071	164 357	164 482	0,1
Handel og transport mv.	692 706	692 915	693 043	0,0
Information og kommunikation mv.	107 291	107 639	107 740	0,1
Finansiering og forsikring	81 930	81 958	82 138	0,2
Ejendomshandel og udlejning	39 693	39 785	39 919	0,3
Erhvervsservice	307 956	309 141	309 883	0,2
Offentlig administration, undervisning og sundhed	876 227	876 881	875 224	-0,2
Kultur, fritid og anden service	118 115	118 553	118 643	0,1
Uoplyst aktivitet	227	227	344	..

**Mere information:** Se flere tal i Statistikbanken på [www.dst.dk/stattabel/1872](http://www.dst.dk/stattabel/1872).

**Kilder og metoder:** Statistikken belyser udviklingen i antal personer med lønmodtagerjob fra måned til måned. Statistikken bygger på arbejdsgivernes indberetninger til SKATs elndkomst.

Læs mere om metoden i [statistikdokumentationen](#). Se også [emnesiden](#).

Statistikken er korrigeret for normale sæsonudsving.

**Næste offentliggørelse:** *Beskæftigelse for lønmodtagere januar 2019* udkommer 21. marts 2019.

**Henvendelse:** Thomas Thorsen, tlf. 39 17 30 48, [tst@dst.dk](mailto:tst@dst.dk)

Kristine Mulvad Jensen, tlf. 39 17 38 41, [krj@dst.dk](mailto:krj@dst.dk)