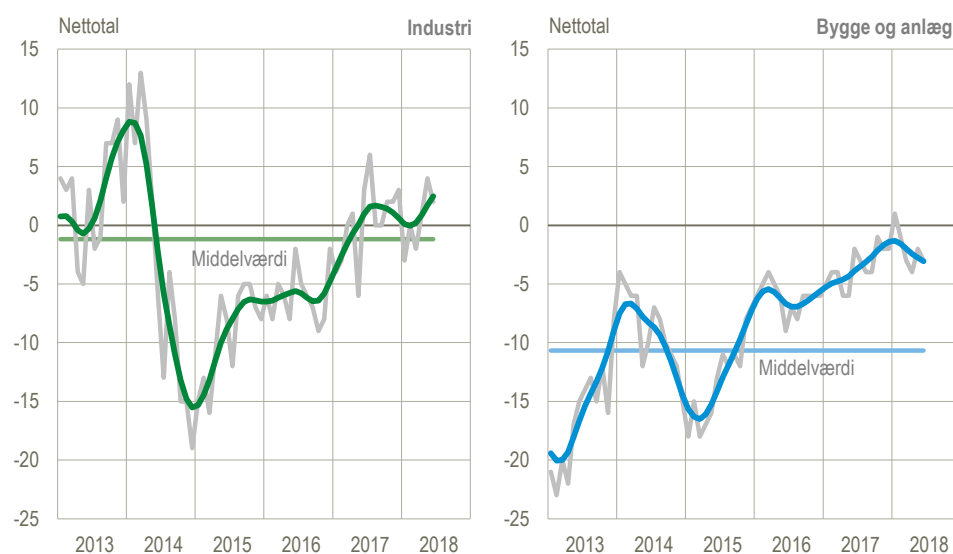


## Industrien og detailhandlen viser stigende tendens

De lidt længere tendenser er stigende for industriens og detailhandlens sammensatte konjunkturindikatorer og faldende for byggeriet og serviceerhvervene. Industriens sammensatte konjunkturindikator falder en smule fra 4 i maj til 2 i juni, hvilket skyldes fald i produktionsforventningerne. Tendensen er dog stadig stigende. Trods fortsat fremgang i detailhandlen er forventningerne til udviklingen i de kommende måneder mindre positive, hvilket uddybes i denne nyt.

### Sammensat konjunkturindikator for industri samt bygge og anlæg, sæsonkorrigeret

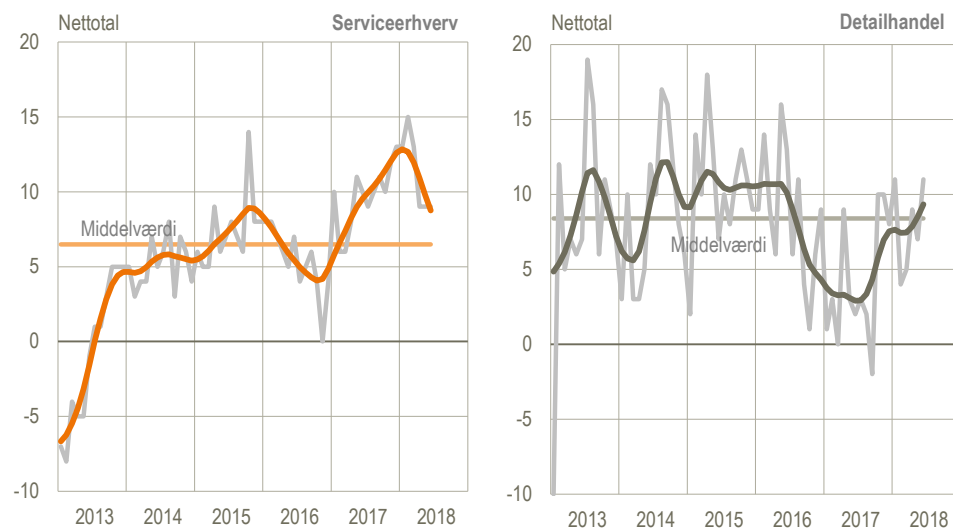


Anm.: Månedens værdier vises med grå; udglattede værdier med farve. Middelværdien er beregnet for 2005 og frem.

### Fald i serviceerhvervene og stigning i detailhandlen

*Serviceerhvervenes* konjunkturindikator er uændret på 9 i juni. *Detailhandlen* er med nettotallet 11 steget siden juni sidste år, hvor tallet var 2. Udviklingen spejles i [detailomsætningsindekset](#), der er steget fra 105,0 i maj 2017 til 109,1 i maj 2018.

### Sammensat konjunkturindikator for serviceerhverv (sæsonkorrigeret) og detailhandel

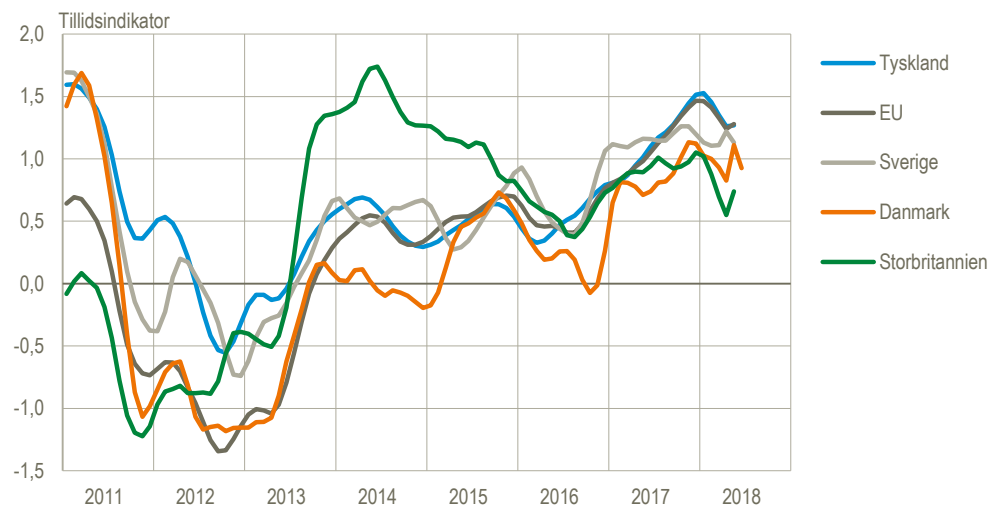


Anm.: Månedens værdier vises med grå; udglattede værdier med farve. Middelværdien er beregnet for maj 2011 og frem.

## Tillidsindikatoren har i første halvår 2018 holdt sig omkring værdien 1

Tillidsindikatoren for Danmark holder sig på niveauet omkring 1 med 0,93 i juni mod 1,11 i maj og 0,83 i april. Aktuelt trækkes indikatoren ned af industri, bygge og anlæg samt serviceerhverv, mens detailhandel og især [forbrugerforventninger](#) trækker op. I sidste måned, hvor Danmark steg en smule, steg det samlede EU, Tyskland og Storbritannien også, mens Sverige faldt en anelse. Udviklingen i juni for EU-landene offentliggøres dags dato omkring kl. 11:15 i omregnede [tillidsindikator](#) hos DST og i originale ESI-tal hos [EU-kommissionen](#).

### Tillidsindikator. Konjunkturudvikling i Danmark og europæiske samhandelslande, sæsonkorrigeret

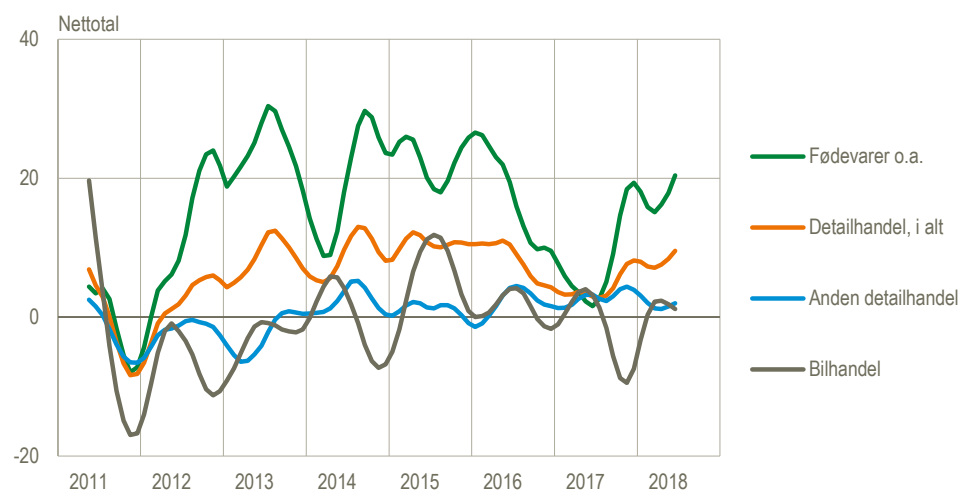


Anm.: Tillidsindikatoren er en sammensætning af indikatorer fra de fire erhvervsgrøner samt forbrugerforventningerne. Data er udglattede, dog ikke for de seneste tre måneder. Kurverne bevæger sig i et standardiseret interval, der typisk ligger mellem minus 2 og plus 2. For seneste måned er kun tallet for Danmark tilgængeligt pt.

### Sammensat konjunkturindikator for detailhandlens brancher

Den sammensatte konjunkturindikator for detailhandlen lå fra 2013 indtil første halvdel af 2016 på et højt niveau. Herefter faldt den for igen at stige i anden halvdel af 2017. Stigninger og fald er især drevet af branchen *handel med fødevarer, drikkevarer, tobaksvarer o.a.* Svingningerne i *bilhandlen* påvirker dog også billedet. Her ses et fald i tredje kvartal 2017 og efterfølgende en stigning i fjerde kvartal 2017 og første kvartal 2018, som genfindes i statistik over [nyregistrerede motorkøretøjer](#). Udviklingen i bilhandlen er påvirket af afgiftsændringer i efteråret 2017.

### Detailhandel. Sammensat konjunkturindikator på udvalgte brancher



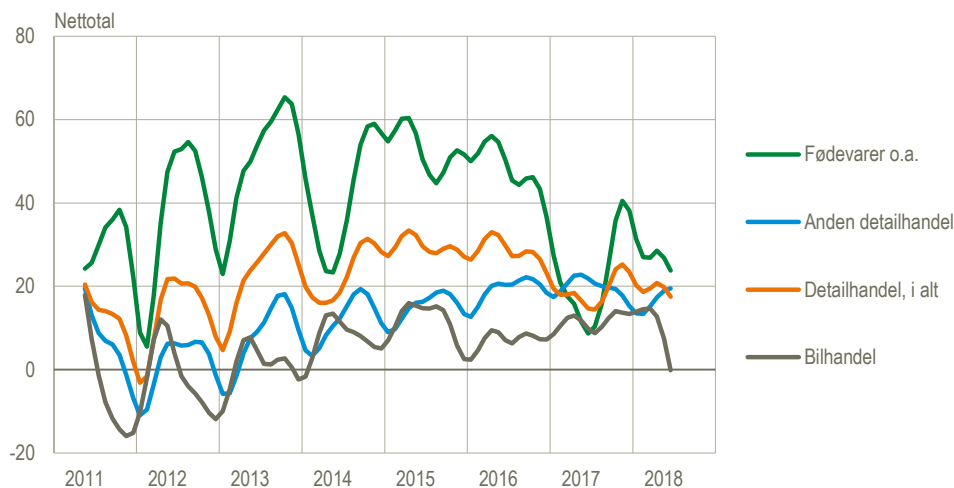
Anm.: Data er udglattet, men ikke sæsonkorrigeret, da der ikke spores et fast sæsonmønster.

### Forventningerne til de kommende måneder i detailhandlens brancher

Den sammensatte konjunkturindikatorer for detailhandlen er et gennemsnit af indikatorerne for omsætningen de seneste tre måneder, omsætningen de kom-

mende tre måneder samt lagerbeholdningen. Her er retningen opadgående. Ses der alene på indikatoren for forventningerne til omsætningen de kommende tre måneder, juni, juli og august, så ser *handel med fødevarer, drikkevarer, tobaksvarer o.a.* mindre og mindre positivt på udviklingen igennem første halvår af 2018. Det samme gælder for bilhandlen de seneste tre måneder.

#### Detailhandel. Forventninger til omsætningen de kommende måneder på udvalgte brancher



Anm.: Data er udglattet, men ikke sæsonkorrigeret, da der ikke sporeset fast sæsonmønster.

#### Sammensat konjunkturindikator og komponenter. Sæsonkorrigerede tal er angivet med: (s.k.)

		2017		2018				
		Juni	Jan.	Feb.	Mar.	Apr.	Maj	Juni
<b>Industri</b>	<b>Sammensat (s.k.)</b>	<b>3</b>	<b>-3</b>	<b>0</b>	<b>-2</b>	<b>1</b>	<b>4</b>	<b>2</b>
	Produktionsforventning (s.k.)	21	8	21	13	21	27	18
	Ordrebeholdning	-8	-7	-15	-11	-10	-7	-7
	Færdigvarelagre	5	9	6	8	8	7	6
<b>Bygge og anlæg</b>	<b>Sammensat (s.k.)</b>	<b>-2</b>	<b>1</b>	<b>-1</b>	<b>-3</b>	<b>-4</b>	<b>-2</b>	<b>-3</b>
	Beskæftigelsesforventning (s.k.)	11	15	9	6	5	8	4
	Ordrebeholdning (s.k.)	-14	-14	-11	-11	-12	-11	-9
<b>Serviceerhverv</b>	<b>Sammensat (s.k.)</b>	<b>10</b>	<b>13</b>	<b>15</b>	<b>13</b>	<b>9</b>	<b>9</b>	<b>9</b>
	Faktisk omsætning (s.k.)	13	15	19	14	8	9	8
	Forventet omsætning (s.k.)	9	14	18	15	12	13	14
	Faktisk forretningssituation (s.k.)	8	10	9	10	8	6	5
<b>Detailhandel</b>	<b>Sammensat</b>	<b>2</b>	<b>11</b>	<b>4</b>	<b>5</b>	<b>9</b>	<b>7</b>	<b>11</b>
	Faktisk omsætning	12	33	16	10	5	11	31
	Forventet omsætning	8	12	8	16	35	22	12
	Lagerbeholdning	14	12	11	12	12	13	10

Anm.: De sammensatte konjunkturindikatorer er beregnet som simpelt gennemsnit af de to eller tre underindikatorer. Lagerbeholdninger regnes med omvendt fortegn i den sammensatte konjunkturindikator, idet for store lagre anses som ugunstigt.

**Mere information:** Konjunkturbarometrene er udarbejdet i partnerskab med EU-Kommissionen og offentliggøres mere detaljeret på [www.statistikbanken.dk/2459](http://www.statistikbanken.dk/2459) i Statistikbanken. Tilsvarende europæiske data findes hos Directorate General for Economic and Financial Affairs i [DG ECFINs database](#).

Læs mere om forskellige konjunkturindikatorer og se seneste nøgletal på [www.dst.dk/konjunkturdata](http://www.dst.dk/konjunkturdata).

**Kilder og metoder:** Metoden er beskrevet i [statistikdokumentationerne](#) for de respektive konjunkturbarometre. Kun tidsrækker, der udviser en klar sæson-effekt, er korrigeret for sæsonudsving. Tallene er indsamlet mellem den 25. i måneden før og den 21. i den aktuelle måned. **Nettotal** udtrykker forskellen mellem procentandelene af virksomheder, vægtet efter beskæftigelse, der har angivet hhv. positive og negative forventninger.

**Næste offentliggørelse:** *Konjunkturbarometer for erhvervslivet, juli 2018* udkommer 30. juli 2018.

**Henvendelse:** Erik Slentø, tlf. 39 17 30 88, [esl@dst.dk](mailto:esl@dst.dk)

Bo Eriksen, tlf. 39 17 35 52, [bhe@dst.dk](mailto:bhe@dst.dk)