

Covid-19: Over 70.000 selvstændige og små virksomheder har fået kompensation for tabt omsætning

Af Fenja Søndergaard Møller, Kalle Emil Holst Hansen og Peter Bøegh Nielsen

Mere end 70.000 virksomheder har modtaget kompensation for tabt omsætning i perioden 9. marts til 8. august. Målt på antallet af virksomheder er det den mest omfangsrige af kompensationsordningerne. Ordningen kompenserer virksomheder med højst 25 fuldtidsansatte for tabt omsætning som følge af Covid-19 pandemien.

Denne analyse ser nærmere på, hvad der kendetegner de kompenserede virksomheder ud fra bl.a. geografi, branche, alder, størrelse og omsætning.

Analysens hovedkonklusioner:

- Mere end 70.000 virksomheder har samlet set modtaget 5,8 mia. kr. i kompensation for tabt omsætning i perioden 9. marts til 8. august. Over halvdelen af virksomhederne, ca. 40.000, har udelukkende fået kompensation for de første tre måneder fra den 9. marts til den 8. juni, hvilket afspejler den omfattende nedlukningsperiode og efterfølgende delvise genåbning af samfundet.
- 21 pct. af de kompenserede virksomheder ligger i landsdelen *Byen København*, hvilket er væsentligt højere end landsdelens andel af samtlige virksomheder i Danmark, der udgør 15 pct.
- *Frisørsaloner* er den branche, der har flest kompenserede virksomheder. I alt findes næsten 8 pct. af de kompenserede virksomheder inden for denne branche, svarende til ca. 5.500 virksomheder. Branchen modtog dog primært kompensation i perioden 9. marts til 8. juni. *Taxikørsel* er den branche, hvor flest virksomheder har fået kompensation i hele den undersøgte periode fra 9. marts til 8. august.
- De kompenserede virksomheder er hovedsageligt helt små virksomheder. Således har 54 pct. af de kompenserede virksomheder ingen beskæftigede ud over ejeren selv, og 44 pct. har en årlig omsætning på under 1 mio. kr.
- Næsten 62 pct. af de kompenserede virksomheder, som har eksisteret siden 2016, havde en gennemsnitlig årlig positiv vækst i omsætningen fra 2016-2019. Ordningen har således hovedsageligt støttet virksomheder med positiv vækst i de foregående år, men som grundet Covid-19 nedlukningerne oplevede en betydelig omsætningsnedgang i kompensationsperioden.

Kontakt:

Fenja Søndergaard Møller
fsm@dst.dk
39 17 30 84

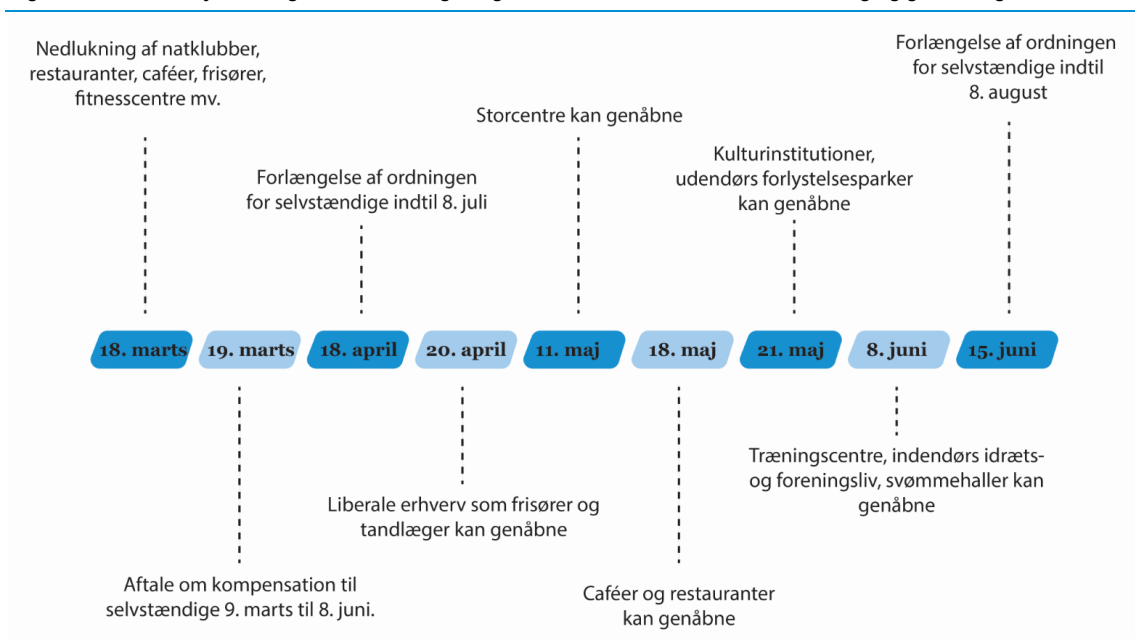
Peter Bøegh Nielsen
pbn@dst.dk
39 17 31 89

Kompensation for tabt omsætning til mere end 70.000 virksomheder

I marts 2020 blev store dele af Danmark lukket ned som følge af Covid-19 pandemien. Regeringen og arbejdsmarkedets parter indgik den 14. marts aftale om lønkompensation, og den 19. marts indgik Regeringen og Folketingets partier aftale om hjælpepakker til danske virksomheder. Danmarks Statistik har i [en tidligere analyse](#) set på virksomheder, som har anvendt ordningen for lønkompensation. Denne analyse ser på virksomheder¹, der har benyttet kompensationsordningen for selvstændige.

Ordningen for selvstændige er løbende blevet justeret og forlænget i takt med nedlukningen og genåbningen af danske virksomheder, jf. figur 1. Analysen ser på kompensationsperioden fra 9. marts til 8. august, jf. boks 1. Der er for denne periode udbetalt 5,8 mia. kr. til over 71.300 virksomheder.² Målt på antallet af virksomheder er det den mest omfangsrige kompensationsordning. I alt 22 pct. ud af alle virksomheder i målgruppen har modtaget kompensation. Målgruppen omfatter reelt aktive virksomheder med højst 25 årsværk ansat, jf. boks 2.

Figur 1 Tidslinje: Udvalgte hændelser og tiltag i forbindelse med Covid-19 nedlukning og genåbning. 2020



Boks 1. Kompensationsordningen for selvstændige

Ordningen omfatter virksomheder med højst 25 årsværk, hvor omsætningen i 2019 var mindst 10.000 kr. per måned i gennemsnit. Samtidig skal virksomheden have et estimeret omsætningstab på mindst 30 pct., og den personlige indkomst for 2020 må ikke overstige 800.000 kr. Personlig indkomst omfatter alle indtægter, der indgår i den skattepligtige indkomst, og som ikke er kapitalindkomst. Ordningen dækker ejere, der ejer mindst 25 pct. af virksomheden, og som selv arbejder i virksomheden. En ansøgning gælder for én virksomhed og kan kompensere op til fire ejere, inkl. medarbejdende ægtefæller.

Den oprindelige kompensationsperiode fra 9. marts til 8. juni er blevet forlænget flere gange. Den 18. april indgik Regeringen og Folketinget aftale om at forlænge ordningen indtil den 8. juli, og der blev foretaget justeringer ift. højst antal årsværk og kompensationsgrad. Ordningen blev den 15. juni forlænget yderligere til og med den 8. august.

Virksomhederne kunne søge kompensation for tabt omsætning i tre perioder. Periode 1 dækker de tre første måneder fra den 9. marts til 8. juni. Periode 2 dækker de fire første måneder fra 9. marts til 8. juli. Periode 3 løber fra 9. juli til 8. august. Samme virksomhed kan have modtaget kompensation for både periode 1 og 2 på samme tid, selvom perioderne overlapper. Det skyldes de løbende justeringer af ordningen sideløbende med behandlingen af ansøgninger, fx justering af kompensationsgrad.

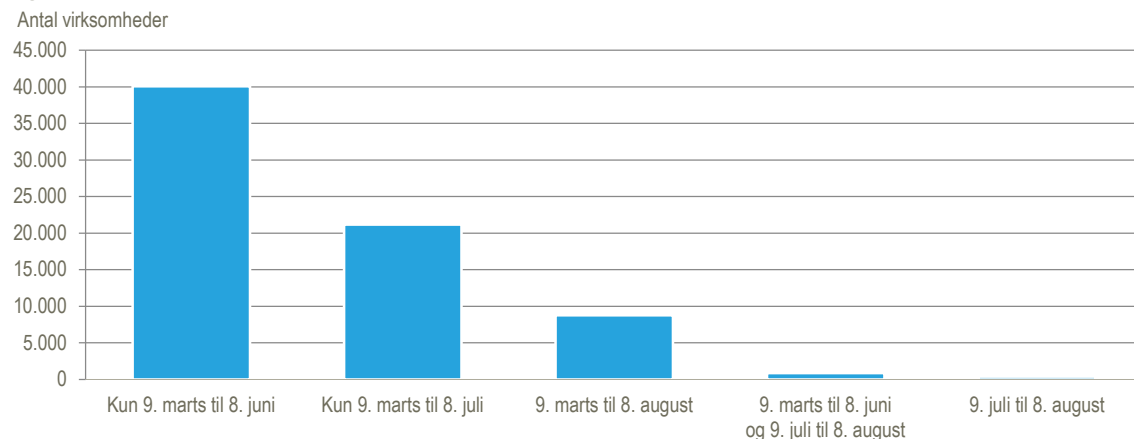
¹ Der er endnu ikke data om tilbagebetaling af udbetalt kompensation, fx hvis en virksomhed har genåbnet tidligere end forventet. Derfor fokuserer analysen på kompenserede virksomheder frem for de specifikke kompensationsbeløb, jf. boks 2.

² Dette beløb omfatter kun selvstændige og inkluderer dermed *ikke* kompensation til freelancere og kombinatorer. Kombinatorer er personer, der kombinerer deltidsansættelse med indtægter fra fx selvstændig virksomhed eller freelanceopgaver.

Denne analyse omfatter alle godkendte ansøgninger for kompensationsperioden 9. marts til 8. august, men hver virksomheder tæller kun med én gang. Der bliver løbende genforhandlet nye ordninger, hvor selvstændige kan få kompensation for perioden efter 8. august. Disse ansøgninger indgår ikke i denne analyse. Læs mere om kriterierne for ordningen og nye ordninger på www.virksomhedguiden.dk.

Figur 2 viser antallet af virksomheder fordelt på forskellige kompensationsperioder. Der er flest virksomheder, ca. 40.000, der *kun* har fået kompensation for de tre første måneder. Der er ca. 21.200 virksomheder, der *kun* har fået kompensation for de fire første måneder, og ca. 8.800, der har fået kompensation for alle fem måneder.

Figur 2 Antal virksomheder fordelt på kompensationsperioder. 2020

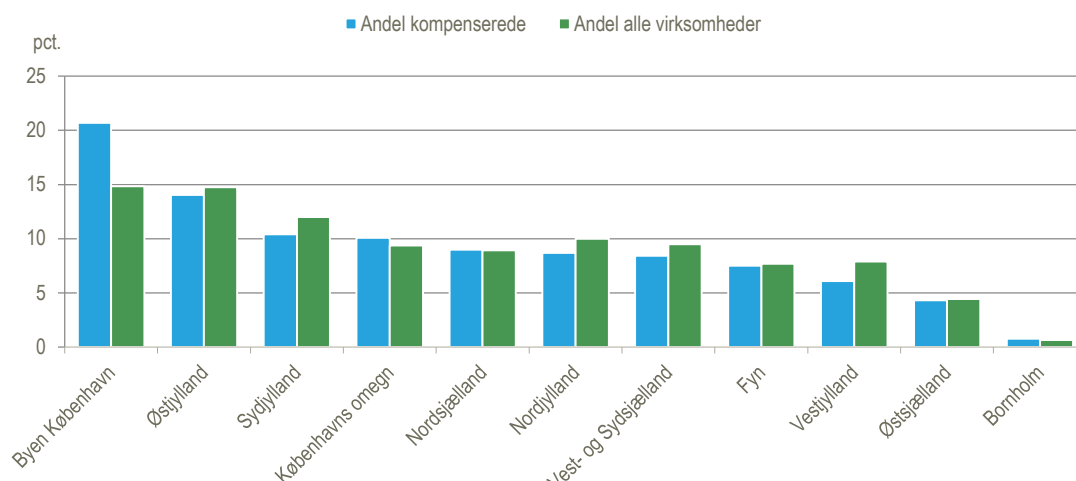


Anm.: Se bilag 1 for en mere detaljeret opgørelse over virksomheder, der har fået kompensation for flere perioder.
Kilde: Danmarks Statistik: Data om kompensation til selvstændige.

21 pct. af de kompenserede virksomheder ligger i Byen København

Fordelt på landsdele er det *Byen København*, der har flest kompenserede virksomheder, i alt ca. 14.800, svarende til 21 pct. af de kompenserede virksomheder. Dette er højere end andelen af alle reelt aktive virksomheder med højst 25 årsværk, der ligger i *Byen København*, nemlig 15 pct., jf. figur 3. Landsdelen har også det højeste bevilgede beløb på 1,2 mia. kr. *Østjylland* har det næsthøjeste antal med ca. 10.000 kompenserede virksomheder, svarende til 14 pct., hvilket dog er under andelen af alle virksomheder i landsdelen (15 pct.).

Figur 3 Kompenserede virksomheder og alle virksomheder fordelt på landsdele. 2020

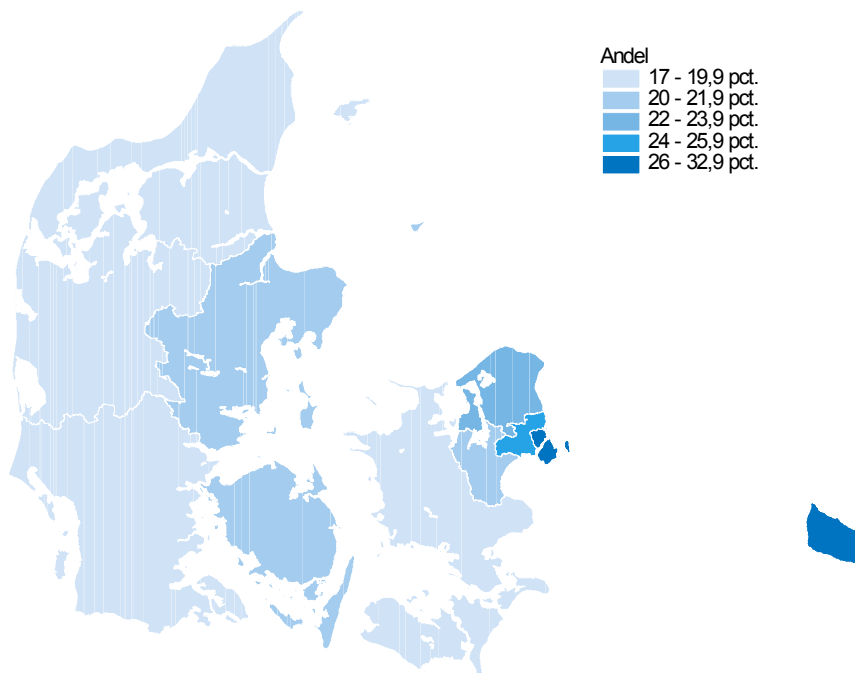


Anm.: Hvor der ikke er fundet geografisk placering via virksomhedsniveauet (CVR-nummer), er der brugt oplysning om bostedkommune for den selvstændige fra befolkningsstatistikken, tredje kvartal 2020. "Alle virksomheder" omfatter reelt aktive virksomheder med højst 25 årsværk.
Kilde: Det Erhvervsstatistiske Register, Befolkningsregistret og data om kompensation til selvstændige.

Forholdsmæssigt er der flest kompenserede virksomheder i landsdelene øst for Storebælt, jf. figur 4. I *Byen København* har 31 pct. af alle reelt aktive virksomheder i landsdelen med højst 25 årsværk fået kompensation. *Bornholm* har den næsthøjeste andel på 26 pct. af alle virksomheder i

landsdelen, dog kun med ca. 550 kompenserede virksomheder. *Københavns Omegn* har den tredjehøjeste andel på 24 pct. efterfulgt af *Nordsjælland* med 23 pct. Den landsdel, der har den laveste andel er *Vestjylland* med 17 pct. kompenserede virksomheder ud af alle virksomheder i landsdelen og er dermed mindre hårdt ramt af omsætningsnedgang under Covid-19. Erhvervslivets sammensætning i de forskellige landsdele kan være årsag til denne forskel. I *Byen København* udgør de fem mest kompenserede brancher eksempelvis 12 pct. af alle reelt aktive virksomheder i landsdelen. I *Vestjylland* udgør de fem mest kompenserede brancher 6 pct.

Figur 4 Andel kompenserede virksomheder ud af alle reelt aktive virksomheder med højst 25 årsværk ansat i landsdelen. 2020



Anm.: Hvor der ikke er fundet geografisk placering via virksomhedsniveauet (CVR-nummer), er der brugt oplysning om bostedkommune for den selvstændige fra befolkningsstatistikken, tredje kvartal 2020. "Alle virksomheder" omfatter reelt aktive virksomheder med højst 25 årsværk. Kilde: Det Erhvervsstatistiske Register, Befolkningsregistret og data om kompensation til selvstændige.

Boks 2. Datagrundlag og andele

Det anvendte datagrundlag om kompensation til selvstændige er baseret på *foreløbige* data udtrukket fra Erhvervsstyrelsens sagsbehandlingssystemer den 18. oktober 2020. Der er endnu ikke data for modregning af kompensation, fx hvis virksomheder har åbnet tidligere end forventet. Bemærk derfor, at hvis en virksomhed skal tilbagebetale hele det fulde kompensationsbeløb, vil denne i fremtidigt data ikke indgå i populationen af kompenserede virksomheder. Manglende data om tilbagebetaling af udbetalte kompensationsbeløb er årsagen til, at disse beløb ikke behandles i analysen.

Antallet af virksomheder måles som unikke CVR-numre. Der fokuseres kun på selvstændige, dvs. freelancere og kombinatører frasorteres. Ansøgninger, hvor der er givet 0 kr. i kompensation frasorteres ligeledes.

Data fra Erhvervsstyrelsen kobles til Det Erhvervsstatistiske Register for at kunne sammenligne de kompenserede virksomheder med alle virksomheder, der er over den årsbaserede bagatelgrænse og har maksimalt 25 årsværk i 1. kvartal 2020. Virksomheder med mere end 25 årsværk er ikke omfattet af ordningen. Bagatelgrænsen bruges til at afgrænse til reelt aktive virksomheder, dvs. virksomheder som har haft en beregnet indtjening af en vis størrelse afhængigt af branche. Der frasorteres ikke ud fra virksomhedsformer, da ordningen ikke direkte er begrænset til bestemte virksomhedsformer. Der frasorteres heller ikke ud fra minimumsomsætning, da der ikke er opdaterede omsætningstal for aktiviteter, som ikke er momspligtige. Det giver en referencepopulation på 318.119 virksomheder.

Bemærk, at der er 8.563 virksomheder under bagatelgrænsen, som har modtaget kompensation, og 506 kompenserede virksomheder, hvor der ikke er data for den årsbaserede bagatelgrænse. Disse virksomheder beholdes i tabellerne over kompenserede virksomheder og indgår i beregningen af andele (tælleren) uden at være en del af den samlede population af virksomheder over bagatelgrænsen mere højst 25 årsværk (nævneren).

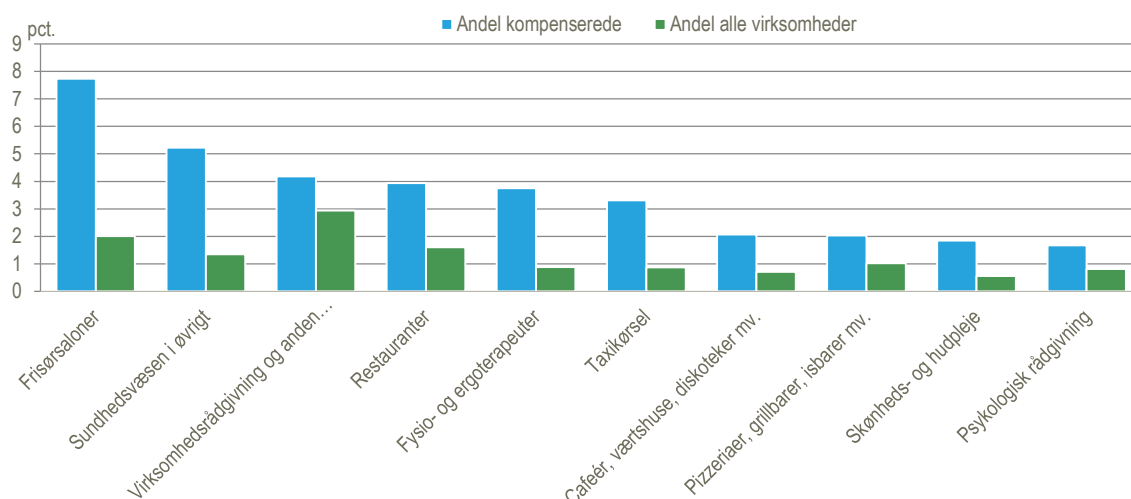
Særligt frisører er overrepræsenterede

De kompenserede virksomheder er især fra brancher³, der har været direkte ramt af nedlukningen. Der er ca. 5.500 virksomheder i branchen *Frisørsaloner*, der har fået kompensation, svarende til næsten 8 pct. af de kompenserede virksomheder, jf. figur 5. Branchen er dermed væsentlig overrepræsenteret, da *Frisørsaloner* udgør 2 pct. af alle reelt aktive virksomheder med højst 25 årsværk. *Frisørsaloner* er også den branche, der har det største udbetalte beløb på 341 mio. kr.

Sundhedsvæsen i øvrigt omfatter fx lægelaboratorier uden for hospitalerne, fodplejere, akupunktur, kostvejledning og diætister. Inden for denne branche har ca. 3.700 virksomheder modtaget kompensation, hvilket svarer til 5 pct. af de kompenserede virksomheder. Branchen udgør 1 pct. af alle virksomheder og er dermed også overrepræsenteret. Nummer tre på listen over de mest kompenserede brancher er *Virksomhedsrådgivning og anden rådgivning om driftsledelse*, hvor ca. 3.000 virksomheder har modtaget kompensation, hvilket svarer til 4 pct. af de kompenserede virksomheder (udgør 3 pct. af alle virksomheder).

Herefter følger *Restauranter* med ca. 2.800 kompenserede virksomheder, hvilket svarer til 4 pct. af de kompenserede virksomheder (udgør næsten 2 pct. af alle virksomheder) samt *Fysio- og ergoterapeuter* med ca. 2.700 virksomheder, hvilket svarer til ca. 4 pct. (udgør 1 pct. af alle virksomheder).

Figur 5 Samtlige kompenserede virksomheder og alle virksomheder fordelt på brancher, top-10. 2020



Anm. "Alle virksomheder" omfatter reelt aktive virksomheder med højst 25 årsværk.

Kilde. Det Erhvervsstatistiske Register og data om kompensation til selvstændige.

Der er forskel på de kompenserede brancher i de forskellige kompensationsperioder

Det er ikke de samme brancher, der topper listen over flest kompenserede virksomheder i de forskellige kompensationsperioder, jf. tabel 1. Dette kan illustreres ved *Frisørsaloner*, der samlet over hele perioden har flest kompenserede virksomheder, men alligevel kun optræder i Top 5 i den første periode (9. marts til 8. juli).

Derimod rykker *Taxikørsel* ind på top-5 listen for mest kompenserede brancher, hvis perioden udvides til de første fire måneder, og branchen ligger klart øverst, når man alene ser på virksomheder, der har fået kompensation for alle fem måneder. Branchen har ikke direkte været ramt af nedlukning, men de fortsatte restriktioner i nattelivet, forsamlingsforbuddet og rejserestriktionerne er sandsynligvis medvirkende til, at branchen ligger øverst ift. kompensation i alle fem måneder. Dette er formodentligt også årsagen til, at *Caféer, værtshuse, diskoteker mv.* rykker ind i top-5. Samtidig har en række brancher som *Frisørsaloner* og *Sundhedsvæsen i øvrigt* kunnet genåbne

³ Brancheklassifikationen anvendes på det mest detaljerede niveau (sekscifrede koder) for mest præcist at kunne identificere de kompenserede brancher.

inden for de første tre måneder, jf. figur 1. *Avl af pelsdyr* er også på listen over mest kompenserede, når man alene ser på virksomheder som er blevet kompenseret i alle fem måneder. Branchen omfatter bl.a. minkavlere. I juni måned blev der første gang konstateret smitte med Covid-19 i minkbesætninger med deraf følgende aflivning.

Tabel 1 Top 5 for brancher målt på antal kompenserede virksomheder

Kun kompenseret de tre første måneder 9. marts til 8. juni		Kun kompenseret de fire første måneder 9. marts til 8. juli		Kompenseret alle fem måneder 9. marts til 8. august	
Frisørsaloner	5.097	Virksomhedsrådgivning og anden rådgivning om driftsledelse	1.264	Taxikørsel	1.173
Sundhedsvæsen i øvrigt	2.974	Restauranter	941	Virksomhedsrådgivning og anden rådgivning om driftsledelse	605
Fysio- og ergoterapeuter	1.933	Taxikørsel	708	Avl af pelsdyr mv.	257
Restauranter	1.625	Fysio- og ergoterapeuter	631	Konsulentbistand vedrørende informationsteknologi	234
Skønheds- og hudpleje	1.073	Sundhedsvæsen i øvrigt	563	Caféer, værtshuse, diskoteker mv.	207

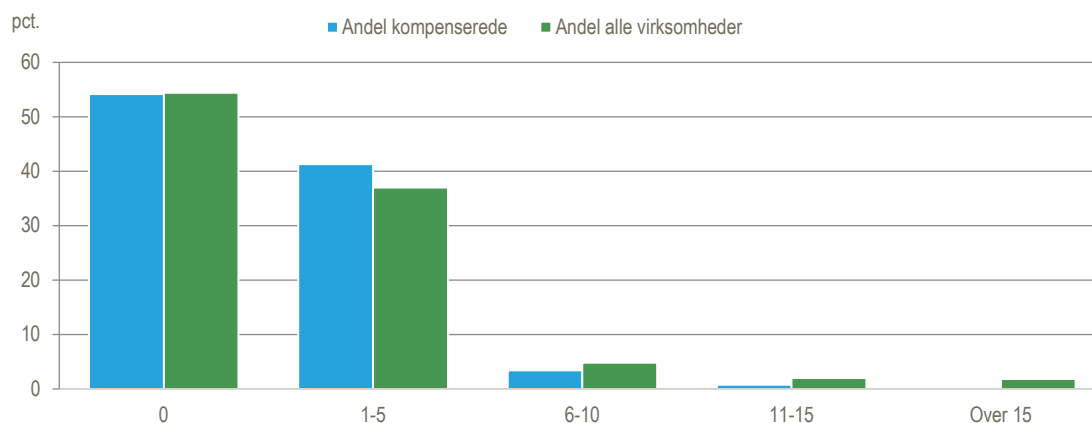
Anm. Der er 412 virksomheder, der kun har fået kompensation for periode 3 fra 9.juli til 8. august og 893 virksomheder, der har fået kompensation for 9. marts til 8. juni og igen 9. juli til 8. august. Disse er ikke med i opgørelsen.

Kilde. Det Erhvervsstatistiske Register og data om kompensation til selvstændige.

Over halvdelen af de kompenserede virksomheder har ingen ansatte

Blandt de kompenserede virksomheder har 54 pct. (ca. 38.600) ingen ansatte, hvilket modsvarer andelen af alle reelt aktive virksomheder med højst 25 årsværk, jf. figur 6.⁴ Disse virksomheder beskæftiger kun ejerne selv og er derfor ikke dækket af ordningen for lønkompensation. 41 pct. af de kompenserede virksomheder beskæftiger 1-5 årsværk, og under 5 pct. mere end 5 årsværk, mod hhv. 37 og 9 pct. blandt alle virksomheder. De små virksomheder er dermed svagt overrepræsenterede.

Figur 6 Kompenserede virksomheder og alle virksomheder fordelt på antal årsværk, 2020



Anm. Data for årsværk er baseret på lønudbetalinger via. eIndkomst. Hvis der ikke er opgivet data for årsværk i Det Erhvervsstatistiske antages det, at der ikke er ansatte i virksomheden. Ejere, der ikke udbetaler løn til sig selv via. eIndkomst (fx i Enkeltmandsvirksomheder) tæller derfor ikke med i antal årsværk. "Alle virksomheder" omfatter reelt aktive virksomheder med højst 25 årsværk.

Kilde. Det Erhvervsstatistiske Register og data om kompensation til selvstændige.

65 pct. er enkeltmandsvirksomheder

Størstedelen, nemlig ca. 46.100 af de kompenserede virksomheder, er enkeltmandsvirksomheder.⁵ Det svarer til 65 pct. af de kompenserede virksomheder, jf. figur 7. Til sammenligning udgør

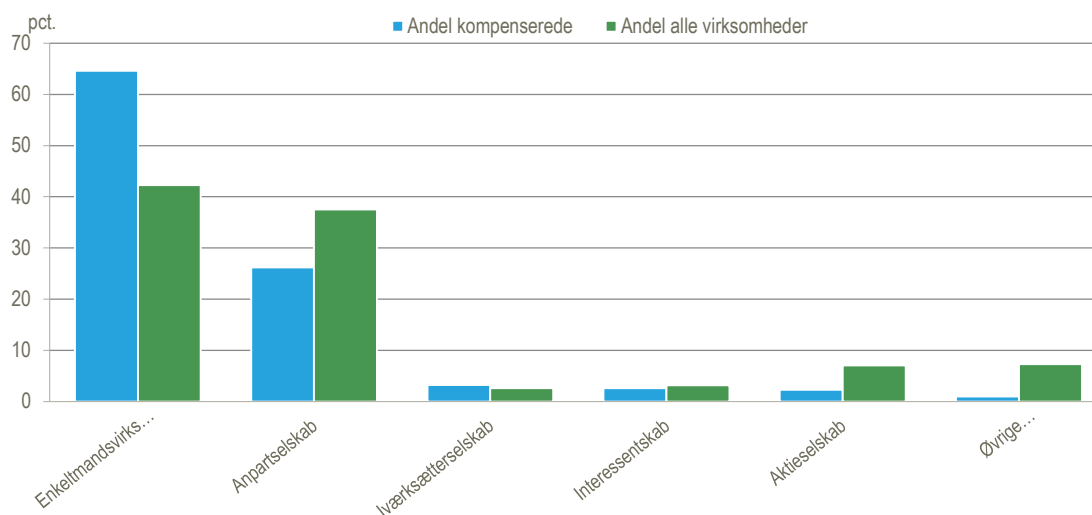
⁴ Hvis der ikke er opgivet data for årsværk i Det Erhvervsstatistiske data antages det, at der ikke er ansatte i virksomheden.

⁵ Enkeltmandsvirksomheder er – modsat virksomheder i selskabsform – kendetegnet ved, at ejeren hæfter personligt for virksomheden, og ejerens indkomst genereres af virksomhedens overskud og ikke som løn. Enkeltmandsvirksomheder kan have ansatte og dermed mulighed for kompensation via Lønkompenationsordningen for de ansatte.

enkeltmandsvirksomheder 42 pct. af alle virksomheder, og er derfor overrepræsenterede blandt de kompenserede virksomheder.

Anpartsselskaber udgør 26 pct. af de kompenserede virksomheder mod 38 pct. af alle virksomheder. De resterende virksomhedsformer fordeler sig på især iværksætterselskaber⁶, interessentskaber og aktieselskaber.

Figur 7 Kompenserede virksomheder og alle virksomheder fordelt på virksomhedsform. 2020



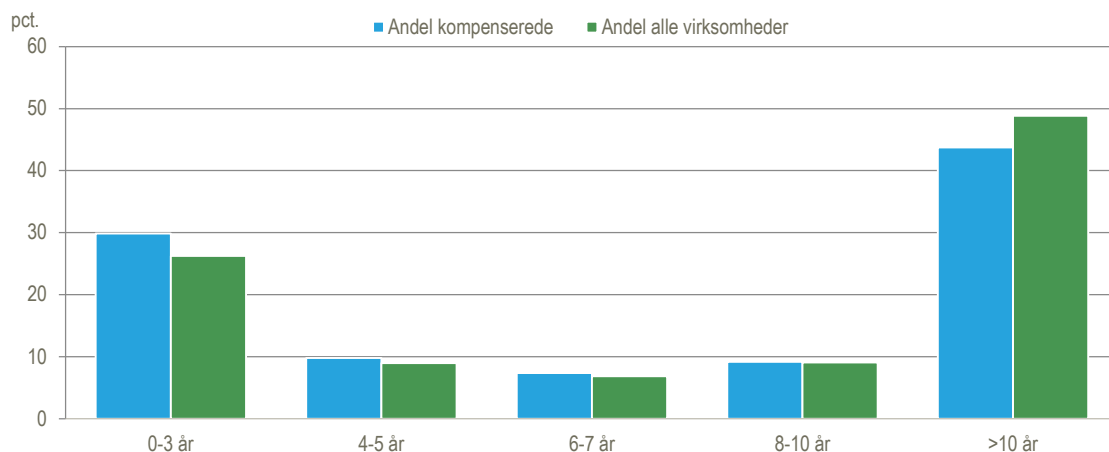
Anm. "Alle virksomheder" omfatter reelt aktive virksomheder med højst 25 årsværk.

Kilde. Det Erhvervsstatistiske Register og data om kompensation til selvstændige.

Knap en tredjedel af de kompenserede virksomheder er 3 år eller yngre

Størstedelen af de kompenserede virksomheder er over 10 år gamle. Det gælder for ca. 31.200 svarende til 44 pct. af de kompenserede virksomheder, jf. figur 8. Næsten en tredjedel er 3 år eller yngre. Hvis der sammenlignes med alle reelt aktive virksomheder med højst 25 årsværk, er de nye virksomheder svagt overrepræsenterede blandt de kompenserede virksomheder.

⁶ Iværksætterselskaberne er under udfasning og de kompenserede virksomheder skal derfor omregistreres til et anpartsselskab eller tvangsopløses inden den 15. april 2021.

Figur 8 Kompenserede virksomheder og alle virksomheder fordelt efter virksomhedsalder. 2020

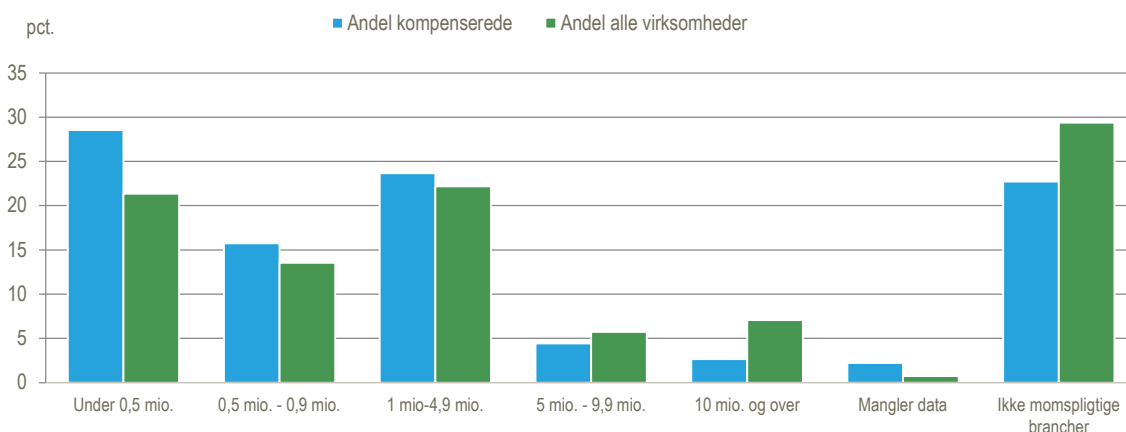
Anm. Virksomhedsalder udregnes ud fra hvornår virksomheden optræder første gang i Erhvervsdemografien.⁷ "Alle virksomheder" omfatter reelt aktive virksomheder med højst 25 årsværk.

Kilde. Erhvervsdemografien, Det Erhvervsstatistiske Register, Den Generelle Firmastatistik og data om kompensation til selvstændige.

44 pct. havde en årsomsætning på under 1 mio.

Blandt de kompenserede virksomheder er der en overvægt af virksomheder med en relativt lille årsomsætning i 2019, jf. figur 9. Brancher, hvis primære aktiviteter ikke er momsbelagte har deres egen søjle. De er udeladt i omsætningsgrupperne for at undgå at overestimere antallet af virksomheder med lav eller ingen omsætning, jf. boks 3.

I alt havde ca. 20.300 kompenserede virksomheder en årlig omsætning i 2019 på under 0,5 mio. kr., svarende til 29 pct. af de kompenserede virksomheder. Dette er højere end blandt alle virksomheder, hvor gruppen udgør 21 pct. I alt 44 pct. af de kompenserede virksomheder har en omsætning under 1 mio., hvor andelen er 35 pct. for alle virksomheder. Ordningen har derfor især kompenseret virksomheder, der havde en relativt lille omsætning i 2019.

Figur 9 Kompenserede virksomheder og alle virksomheder fordelt på årsomsætning. 2019

Anm. "Ikke momspligtige brancher" dækker over brancher, hvor primære aktiviteter vurderes til at være fritaget for moms. Der er en række virksomheder i øvrige brancher, hvor der ikke er data, bl.a. fordi disse er oprettet i 2020. "Alle virksomheder" omfatter reelt aktive virksomheder med højst 25 årsværk.

Kilde. Det Erhvervsstatistiske Register og data om kompensation til selvstændige.

⁷ Der regnes i hele år, hvorfor der ikke tages højde for, hvornår på året en virksomhed er aktiv. En stor andel virksomheder optræder ikke i Erhvervsdemografien, i alt 26.961 virksomheder. Dette skyldes bl.a., at Erhvervsdemografien kun indeholder nye virksomheder fra 2001-2018. For de virksomheder, der er med i Den Generelle Firmastatistik 2017 og over bagatelgrænsen sættes virksomhedsalderen til over 10 år (14.763). For de resterende virksomheder sættes virksomhedsalderen til 3 år eller yngre (12.198). Da der ikke findes nøjagtige data for ydergrupperne differentieres der ikke mellem hvorvidt en virksomhed fx er 1 eller 2 år, ligesom alle virksomheder ældre end 10 år placeres i samme gruppe.

Boks 3. Ikke momspligtige brancher og omsætningsdata

Omsætningsdata for delaktiviteter, der ikke er momspligtige, fremgår ikke af Det Erhvervsstatistiske register eller andre af Danmarks Statistiks registre. Der er derfor ikke fuldt dækkende omsætningsdata for samtlige kompenserede virksomheder. Brancher, hvis primære aktiviteter ikke er momsbelagte, er frasortet i figurene vedr. omsætnings- og vækstgrupper. Dette gøres for at undgå at overestimere antallet af virksomheder i grupper med lav eller ingen omsætning.

Af de kompenserede virksomheder ligger 16.209 inden for brancher, som vurderes til at have en primær aktivitet, der ikke er momspligtig. Det gælder især *Sundhedsvæsen i øvrigt, Fysio- og ergoterapeuter, Taxikørsel, Psykologisk rådgivning og Praktiserende tandlæger*. For alle reelt aktive virksomheder med højst 25 årsværk er antallet 93.458

Læs mere om fritagelse fra moms på www.skat.dk.

Der anvendes to datakilder til at vise forskellen i omsætning i perioden 2016 til 2019. For årene 2016-2018 bruges endelige versioner af Den Generelle Firmastatistik. For året 2019 bruges Det Erhvervsstatistiske register.

Årsomsætningen er steget for 62 pct. af de virksomheder, der kan følges tilbage til 2016

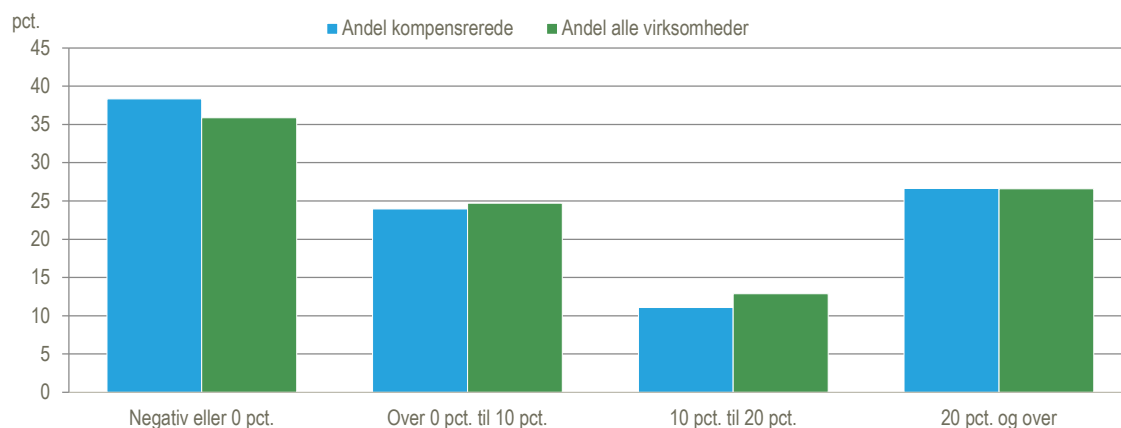
Hjælpepakkerne er blevet kritiseret for potentielt at holde hånden under virksomheder, der ikke er lønsomme, og dermed støtte virksomheder, som inden Covid-19 var i en nedskalingsfase eller på vej mod ophør. Derfor undersøges virksomhedernes gennemsnitlige vækst i omsætning 2016-2019.⁸

Der er ca. 38.000 kompenserede virksomheder, der kan følges tilbage til 2016 – og som ikke er i brancher, hvor de primære aktiviteter ikke er momspligtige. Flertallet af disse havde en gennemsnitlig positiv vækst i årsomsætning fra 2016-2019. I alt var der ca. 23.400 virksomheder, som havde en positiv vækst i omsætningen. Dette svarer til 62 pct. af de kompenserede virksomheder, der kan følges tilbage til 2016, jf. figur 10. Dette er lidt lavere end andelen blandt alle virksomheder.

Der er over en fjerdedel af virksomhederne, der havde en gennemsnitlig vækst i årsomsætningen fra 2016-2019 på 20 pct. eller over. Dette svarer til andelen blandt alle virksomheder, jf. figur 10.

Ordningen har derfor primært støttet virksomheder, der har udvist en positiv vækst i den foregående treårsperiode, men som grundet Covid-19 nedlukningerne af en række samfundsmæssige aktiviteter har oplevet en betydelig omsætningsnedgang i kompensationsperioden. Dog havde 38 pct. af de støttede virksomheder negativ vækst eller ingen vækst i treårsperioden op til covid-19.

Figur 10 Kompenserede virksomheder og alle virksomheder fordelt på vækstgrupper. 2016-2019



Anm. Brancher frasorteres, hvis de primære aktiviteter ikke er momsbelagte. Væksten udregnes som et gennemsnit af den årlige vækst, og der tages ikke højde for omsætnings størrelse. "Alle virksomheder" omfatter reelt aktive virksomheder med højst 25 årsværk.

Kilde. Det erhvervsstatistiske register, Den Generelle Firmastatistik og data om kompensation til selvstændige.

⁸ Væksten udregnes som et gennemsnit af væksten fra år til år, dvs. den gennemsnitlige procentuelle vækst fra hhv. 2016 til 2017, 2017 til 2018 og 2018 til 2019. Bemærk, at der ikke tages højde for omsætnings størrelse.

Bilag 1. Absolutte tal for kompenserede virksomheder

Tabel 2 Antal virksomheder fordelt på de forskellige kombinationer af kompensationsperioder. 2020

Kompensationsperioder	Antal virksomheder
Kun periode 1	40.056
Kun periode 1 og 2	13.467
Kun periode 2	7.719
Kun periode 2 og 3	2.305
Kun periode 1 og 3	893
Kun periode 3	412
Periode 1, 2 og 3	6.467
I alt	71.319

Kilde. Data om kompensation til selvstændige.

Tabel 3 Antal kompenserede virksomheder fordelt på landsdele. 2020

Landsdel	Antal virksomheder
Byen København	14.753
Østjylland	10.014
Sydjylland	7.416
Københavns omegn	7.194
Nordsjælland	6.417
Nordjylland	6.195
Vest- og Sydsjælland	6.006
Fyn	5.353
Vestjylland	4.338
Østsjælland	3.089
Bornholm	544
I alt	71.319

Anm. Hvor der ikke er fundet geografisk placering via virksomhedsniveauet (CVR-nummer), er der brugt oplysning om bostedkommune for den selvstændige fra befolkningsstatistikken, tredje kvartal 2020.

Kilde. Det Erhvervsstatistiske Register, Befolkningsregistret og data om kompensation til selvstændige.

Tabel 4 Antal kompenserede virksomheder fordelt på brancher, top-10 målt på antal. 2020

Branche	Antal virksomheder
Frisørsaloner	5.510
Sundhedsvæsen i øvrigt	3.732
Virksomhedsrådgivning og anden rådgivning om driftsledelse	2.983
Restauranter	2.809
Fysio- og ergoterapeuter	2.671
Taxikørsel	2.364
Caféer, værtshuse, diskoteker mv.	1.479
Pizzeriaer, grillbarer, isbarer mv.	1.450
Skønheds- og hudpleje	1.320
Psykologisk rådgivning	1.201

Kilde. Det Erhvervsstatistiske Register og data om kompensation til selvstændige.

Tabel 5 Antal kompenserede virksomheder fordelt på årsomsætning. 2019

Omsætningsgruppe	Antal virksomheder
Under 0,5 mio.	20.349
0,5 mio. - 0,9 mio.	11.232
1 mio-4,99 mio.	16.873
5 mio. - 9,9 mio.	3.161
10 mio. og over	1.896
Mangler data	1.599
Ikke momspligtige brancher	16.209
I alt	71.319

Anm. "Ikke momspligtige brancher" dækker over brancher, hvor primære aktiviteter vurderes til at være fritaget for moms, jf. boks 3.
 Kilde. Det erhvervsstatistiske register og data om kompensation til selvstændige.