

Denne guide beskriver, hvordan filformatet INTRA-DK skal sættes op, samt hvordan filen importeres til IDEP.web. Find flere guides på [www.dst.dk/intraidep](http://www.dst.dk/intraidep)

Filen skal bygges op af 5 forskellige *Record*-typer. Hver *Record* skal indeholde et vist antal felter og hvert felt et vist antal tegn. En *Record* består altid af 80 bytes og udfyldes med blanktegn, indtil de 80 bytes er opnået.

Filen skal indeholde følgende Records:

**RECTYPE 00:** Identifikation. Filen skal altid starte med en Rectype 00.

**RECTYPE 01:** Bundtoplysninger. Rectype 00 skal altid efterfølges af en Rectype 01.

**RECTYPE 02:** Indeholder hovedoplysningerne om filen. Indeholder oplysninger om en ekspedition vedrørende EU-import eller EU-eksport.

**RECTYPE 03:** Indeholder varepostoplysninger for en ekspedition. Kan forekomme 0-999 pr. Rectype 02. **OBS!** En varekode vil kræve angivelse af *enten* vægt eller supplerende enhed. Vær opmærksom på, at hvis vægtangivelse ikke er nødvendig for en varekode, vil det ikke være muligt at rette vægten efter upload.

**RECTYPE 10:** Total. Filen skal slutte med en Rectype 10. Den viser totalbeløbet for alle Rectype 03.

Herunder er et eksempel på, hvordan en fil kan se ud. Opbygningen af filformatet uddybes på de følgende sider.

```
0017150413INTRASTAT
0100004
0200200000000041616161621801
0300120004045 DE 1100340520000000000000000109000000000000000000000889
0300220004045 DE 1100340520000000000000000025000000000000000000000179
0200400000000051616161611801
0300120004149 AT 11003702100000000000000000100000000100000000015000
0300220004149 NL 110034059010000000000000000600000000000000000000099
0300320004149 SE 110034059010000000000000000100000000000000000000023
0300420004149 PT 110022011011000000000000000100000000100000000000072
1000000000016262
```

<b>RECTYPE 00</b>			
<b>DATANAVN</b>	<b>UDFYLDELSE</b>	<b>A/N</b>	<b>LGD</b>
REC-NR	00	N	2
CVR/SE-NR	Hoved CVR/SE nummer. Der må ikke stå DK foran nummeret.	N	8
VARFELT	INTRASTAT	A	9
FILLER	Blanke	A	61

<b>RECTYPE 01</b>			
<b>DATANAVN</b>	<b>UDFYLDELSE</b>	<b>A/N</b>	<b>LGD</b>
REC-NR	01	N	2
TRANS-ART	00004	N	5
FILLER	Blanke	A	73

<b>RECTYPE 02</b>			
<b>DATANAVN</b>	<b>UDFYLDELSE</b>	<b>A/N</b>	<b>LGD</b>
REC-NR	<b>02</b>	N	2
VAREANT	Her angives ekspeditionens samlede antal vareposter, højst 999. Feltet angives højre stillet med foranstillede nuller.	N	3
EKSP-NR	Her kan angives internt reference nr. eller udfyldes med blanktegn. Reference nummeret vil kun vises, hvis der vælges <b>NY Intra-DK</b> ved upload.	N	10
SE-NR	Oplysningspligtiges CVR/SE-nr.	N	8
INDFUDF	Kode 1 ved varemodtagelse (EU-import) eller 2 ved vareafsendelse (EU-eksport)	N	1
STPERIOD	Statistikperiode. Angives som ÅRMD (1801 = januar 2018)	N	4
FILLER	Blanke	A	52

<b>RECTYPE 03</b>			
<b>DATANAVN</b>	<b>UDFYLDELSE</b>	<b>A/N</b>	<b>LGD</b>
REC-NR	03	N	2
VAREPOSTNR	Varepostnr. i ekspeditionen. Feltet angives højre stillet med foranstillede nuller.	N	3
INT-REF-NR	Internt reference numre for posterne eller nul-blanktegn. Bemærk, hvis der uploades som <b>NY Intra-DK</b> bliver reference nummeret her overskrevet, hvis der er indsat reference nummer i <i>RecType 02</i> .	A	10
LAND	Se EU-landekoder på <a href="http://www.dst.dk/intrastat">www.dst.dk/intrastat</a> To bogstaver efterfulgt af en blank. Koden DK må ikke forekomme i filen.	N	3
TRANSAKTIONS-ART	Se Transaktionsarter på <a href="http://www.dst.dk/intrastat">www.dst.dk/intrastat</a>	N	2
TRSPMAAD-EKSTR	Konstant 0 (nul).	N	1
TRSPMAAD	Konstant 0 (nul) eller 1-9	N	1
VAREKOD	Varens 8-cifrede varekode, se nomenklaturen på <a href="http://www.dst.dk/varekoder">www.dst.dk/varekoder</a>	N	8
VAREKOD-EKSTR	Konstant 0 (nul)	N	1
NETTOVGT	Varens vægt uden emballage i hele kg. Der rundes op til mindst 1 kg. Angives højre stillet med foranstillede nuller. Hvis varekoden ikke kræver vægt angives blot nuller eller blanktegn.	N	15
SUPPMGD	Supplerende mængde, hvis varekoden kræver det. Angives højrestillet med foranstillede nuller. Hvis varekoden ikke kræver supplerende mængde, angives blot nuller eller blanktegn.	N	10
STATVRD	Fakturaværdi. Angives højrestillet med foranstillede nuller.	N	15
FILLER	Blanke	A	9

<b>RECTYPE 10</b>			
<b>DATANAVN</b>	<b>UDFYLDELSE</b>	<b>A/N</b>	<b>LGD</b>
REC-NR	10	N	2
BAND-TOT-BLD	Summen af fakturaværdier fra RECTYPE 03. Angives højrestillet med foranstillede nuller.	N	16
FILLER	Blanke	A	62

## Start IDEP.web

Gå til [www.dst.dk/intraidep](http://www.dst.dk/intraidep) for at finde et direkte link til IDEP.web.

Klik på knappen **Start IDEP.web**



DANMARKS STATISTIK

For indberettere | Hjælp til indberetning | Om IDEP.web | Intrastat via IDEP.web

DEL SIDENS INDHOLD

### INTRASTAT VIA IDEP.WEB

I IDEP.web kan du med fordel indberette via upload af filer fra jeres økonomisystem, hvor der f.eks. kan indberettes både Intrastat import og eksport i samme fil. Det er også muligt at indtaste data manuelt og gemme de mest benyttede lande- og varekoder for senere indberetning. Se vejledninger og fil-eksempler nedenfor.

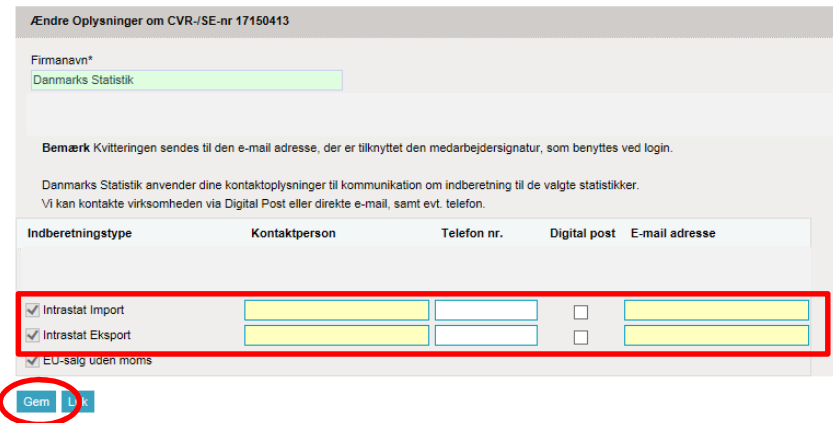
**START IDEP.WEB**

## Indtast kontaktoplysninger

Første gang du logger ind, skal kontaktoplysninger indtastes. Alle gule felter skal udfyldes. Felterne kan dog være præudfyldt med oplysninger fra Danmarks Statistik. Du kan rette i oplysningerne eller tilføje nye.

**OBS** firmanavn kan ikke ændres.

Afslut ved at klikke på **Gem**.



Ændre Oplysninger om CVR-/SE-nr 17150413

Firmanavn\*  
Danmarks Statistik

Bemærk Kvitteringen sendes til den e-mail adresse, der er tilknyttet den medarbejdersignatur, som benyttes ved login.

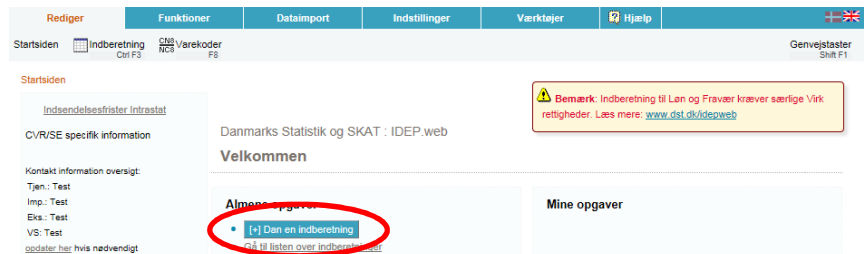
Danmarks Statistik anvender dine kontaktoplysninger til kommunikation om indberetning til de valgte statistikker. Vi kan kontakte virksomheden via Digital Post eller direkte e-mail, samt evt. telefon.

Indberetningstype	Kontaktperson	Telefon nr.	Digital post	E-mail adresse
<input checked="" type="checkbox"/> Intrastat Import			<input type="checkbox"/>	
<input checked="" type="checkbox"/> Intrastat Eksport			<input type="checkbox"/>	
<input checked="" type="checkbox"/> EU-salg uden moms				

**Gem** Luk

## Upload fil

Klik på **[+] Dan en indberetning** på startside af IDEP.web.



Rediger | Funktioner | Dataimport | Indstillinger | Værktøjer | Hjælp

Startsiden | Indberetning | Værestrømme | Værestrømme

Startsiden

Indsendelsesfrister Intrastat

CVR/SE specifik information

Kontakt information oversigt

Tjen.: Test  
Imp.: Test  
Eks.: Test  
VS: Test  
opdater her hvis nødvendigt

Danmarks Statistik og SKAT : IDEP.web

### Velkommen

Almindelige oplysninger

- [+] Dan en indberetning**

Gå til listen over indberetninger

Bemærk: Indberetning til Lan og Fravaer kræver særlige Virk retigheder. Læs mere: [www.dst.dk/idepweb](http://www.dst.dk/idepweb)

Mine opgaver

Klik på den blå **Multi import** knap



Opret Hovedoplysninger

1. Vælg indberetning:

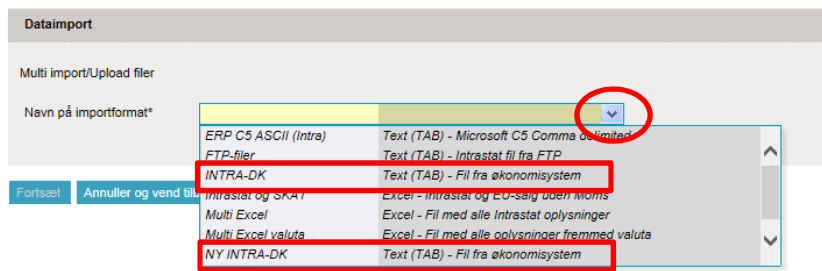
- Intrastat Import
- Intrastat Eksport
- Kombineret Intrastat og EU-salg uden moms
- EU-salg uden moms
- Udenrigshandel med Tjenester
- Industriens salg af varer

**Multi import/Upload filer**  
Vælg denne løsning, hvis du ønsker at uploade en fil, som indeholder et eller flere CVR/SE-numre, perioder og værestømme (værestømme gælder kun intrastat)

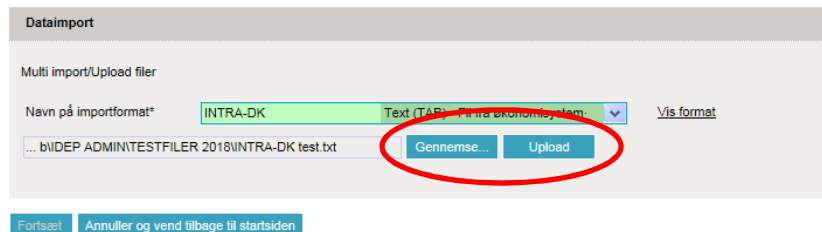
**Multi import**

Fortsæt Luk

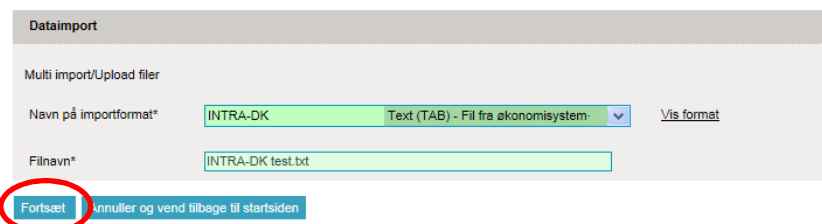
Vælg importformatet **INTRA-DK** eller **NY INTRA-DK** ved hjælp af rullemenuen.



Klik herefter på **Gennemse**, for at lokalisere din fil og på **Upload** for at importere den.



Klik på **Fortsæt**

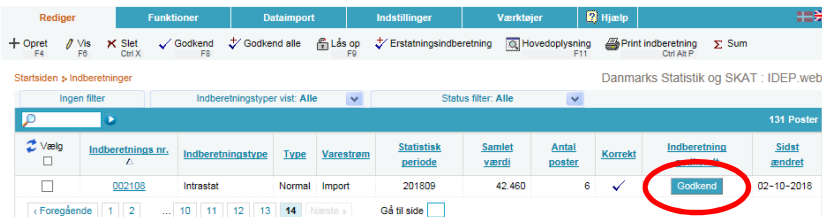


Nu importeres filen til IDEP.web. Er data korrekt, vil der stå **Kan godkendes** i kolonnen **Status**. Klik på **Gå til indberetningslisten**.



Ved fejl – se afsnittet **Fejl** i indberetningen.

Klik på knappen **Godkend** for at godkende din indberetning.



## Send indberetning

Når du har klikket på **Godkend**, får du et resume af din indberetning.

**OBS:** Kontrollér at din indberetning er for korrekt varestrøm (Eksport eller Import) og periode.

Hvis alt er ok, klik på **Send indberetning**.

Hvis du ønsker at rette eller slette indberetningen, klik på **Nej, vend tilbage til indberetningslisten**.

## Kvittering

Kvittering på indberetning sendes til den e-mail adresse, der er tilknyttet din NemID medarbejder signatur.

Godkend 002108

Oplysningsgiver	17150413
Oplysningspligtig	17150413
Statistik	Intrastat
Varestrøm	Import
Statistisk periode	September 2018 - 201809

Din indberetning

Samlet værdi	42.460 DKK
Suppl. enheder ialt	0
Samlet nettovægt	30 Kg
Antal poster	6 <a href="#">Indberetningslinjer</a>
Antal poster aggregeret	* <a href="#">Aggregeret info</a>

**Bemærk:** Hvis du sender denne indberetning, kan den ikke ændres.  
Hvis du senere ønsker at rette denne indberetning, må du danne en erstatningsindberetning.

Skal indberetningen sendes?

[Nej, vend tilbage til indberetningslisten](#) [Send indberetningen](#)

## Bemærk!

Danmarks Statistik har først modtaget din indberetning, når der på listen over indberetninger, er markeret i kolonnen **Indberetning godkendt**.

Ingen filter Indberetningstyper vist: Alle Status filter: Alle 131 Poster

Vælg	Indberetnings nr.	Indberetningstype	Type	Varestrøm	Statistisk periode	Samlet værdi	Antal poster	Korrekt	Indberetning godkendt	Sidst ændret
<input type="checkbox"/>	002108	Intrastat	Normal	Import	201809	42.460	6	✓	✓	02-10-2018

« Følgende 1 2 ... 10 11 12 13 14 Næste » Gå til side

## Fejl i indberetningen

Hvis der er fejl i indberetningen, vil der stå **Fejl** i kolonnen **Status**. Klik på ordet **Fejl**, for at komme til **importlog**, hvor du kan se resultatet af dit upload.

For at se tidligere upload filer, skal du markere afkrydsningsfeltet "Vis alle uploadfiler".  Vis alle uploadfiler

Id	Fil	Status	Instruktion	CVR nr.	Dato	Næste dato
13089	INTRA-DK test fejl.txt	Fejl	Importér multi	17150413	02-10-2018 15:28	

Klik på knappen **Udvid** for at få detaljeret liste med fejl og advarsler.

Klik på selve indberetningsnummeret for at åbne din indberetning, eller på et linje nummer for at gå direkte til posten.

Vælg **Kassér disse data**, hvis du ønsker at slette indberetningen og uploade på ny.

**OBS:** Ved advarsler -se særskilt vejledning **Advarsler**

Vis importlog (13089)

Type af importformat: Multi-import Resultat: Der er fejl og/eller advarsler. Tjek nedenstående liste.

Dataimport: INTRA-DK test fejl.txt Navn på importformat: INTRA-DK  
Start af import: 02-10-2018 15:27:58 Importen færdig: 02-10-2018 15:28:04

[Kassér disse data](#) [Gå til indberetningslisten](#)

Skift visning (træstruktur eller tabel)  Vis som tabel Luk  Udvid

Fejl og advarsler - mindst: 3

Fejl/Advarsel	Fejl	Advarsler
EU-land	2	0
Transaktionsart	1	0

CVR nr.: 17150413

[Indberetnings nr.: 002108](#) Statistik periode: 201809 Varestrøm: Import Antal poster: 6 Fejl: 3 Advarsler: 0 Første linje #: 1

- Linje nr.: 2 Imp. linje: 1 Fejl: 0
- Linje nr.: 3 Imp. linje: 2 Fejl: 0Q
- Linje nr.: 4 Imp. linje: 5 Fejl: 0Q
- Fejl/Advarsel: Transaktionsart
- Linje nr.: 5 Imp. linje: 6 Fejl: 05

Marker ved ordet **Fejlposter** for at få en liste kun med fejlposter.  
 Klik på det første linje nr. for at åbne posten.  
 Klik på **Slet alle poster og upload på ny**, hvis du ønsker at slette alle poster og indberette på ny.

Vælg	Linje nr.	Reference nr.	EU-land	Transaktionsart	KN8 varekode	Nettovægt i hele kg	Supplerende enheder	Beløb udenlandsk valuta	Fakturaværdi i DKK	Korrekt	Opdateret
<input type="checkbox"/>	1	0000000000	QQ	111	97040000	2	9		8.560	×	02-10-2018 15:28
<input type="checkbox"/>	4	0000000000	QQ	111	69131000	5	87		5.000	×	02-10-2018 15:28
<input type="checkbox"/>	5	0000000000	DE	055	42029211	9	6		11.000	×	02-10-2018 15:28
I alt:						30			42.460		

Røde/gule felter skal rettes/udfyldes, så de bliver grønne. Skal vareposten alligevel ikke indberettes, vælg **Slet** i menuen **Rediger**.

Ret posten og klik på **Gem og Næste** for at komme til den næste post, hvis der er flere rettelser.

Klik på **Tilføj en post** hvis du ønsker at tilføje en post til din indberetning.

Klik på **Gem og Stop** efter sidste rettelser.

Ændre Post 1 / 6 - 002109

Statistik: Intrastat, Varestrøm: Import, Periode: 201809, Opdateret: 02-10-2018 15:28

EU-land\*: **QQ**

Transaktionsart: **11 Almindeligt køb og salg m.v.**

Egne varekoder: **97040000**

Varekode\*: **97040000**

Nettovægt i hele kg\*: **2**

Valutakode:

Fakturaværdi i DKK\*: **8.560**

Reference nr.: **0000000000**

I alt: Vægt i hele kg: **30** Fakturaværdi i DKK: **42.460**

**Gem** **Gem og stop** **Gem og næste** **Tilføj ny post** **Annuller og vend tilbage til poster**

« Første » « Foregående » **Næste** » Sidste »

Viser kun linjer med fejl

Nu kan du godkende din indberetning ved at klikke på knappen **Godkend**. Husk derefter at klikke på **Indsend indberetning** på dit resume.

Vælg	Linje nr.	Reference nr.	EU-land	KN8 varekode	Nettovægt i hele kg	Supplerende enheder	Fakturaværdi	Korrekt	Opdateret
<input type="checkbox"/>	1		BG	96033010	2	7	6.170	✓	16-01-2018 12:50
<input type="checkbox"/>	2		SE	96033010	1	7	2.184	✓	16-01-2018 12:43
<input type="checkbox"/>	3		DE	97040000	2		79	✓	16-01-2018 12:43
<input type="checkbox"/>	4		SE	97040000	2		393	✓	16-01-2018 12:51

Gå til indberetningslisten [Hjælp](#) **Godkend**