
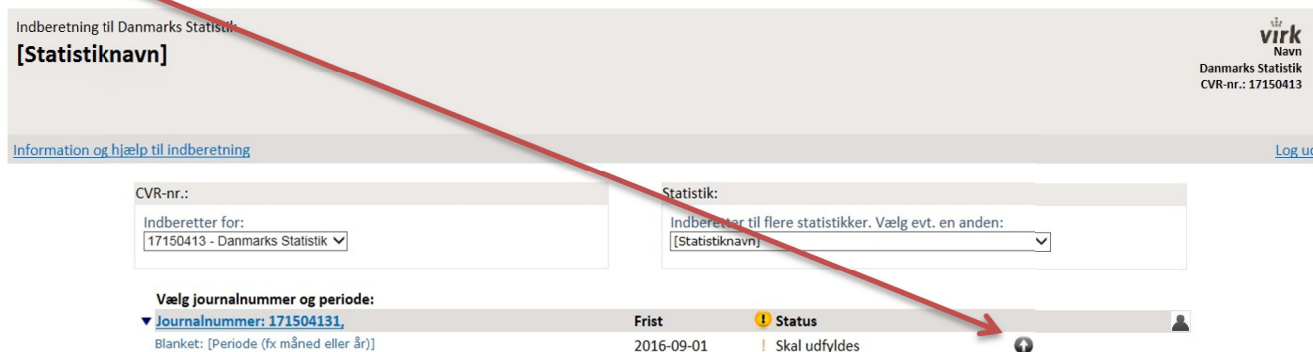


# Upload af regneark

- Åbn det **fremsendte** regneark, udfyld og gem regnearket på din PC.
- Gå til [www.dst.dk/bsur](http://www.dst.dk/bsur)
- Vælg "Start indberetning" og log ind med NemID medarbejdersignatur.
- Upload filen for den relevante periode:

Klik på 



Indberetning til Danmarks Statistik  
[Statistiknavn]

Information og hjælp til indberetning Log ud

CVR-nr.: 17150413 - Danmarks Statistik

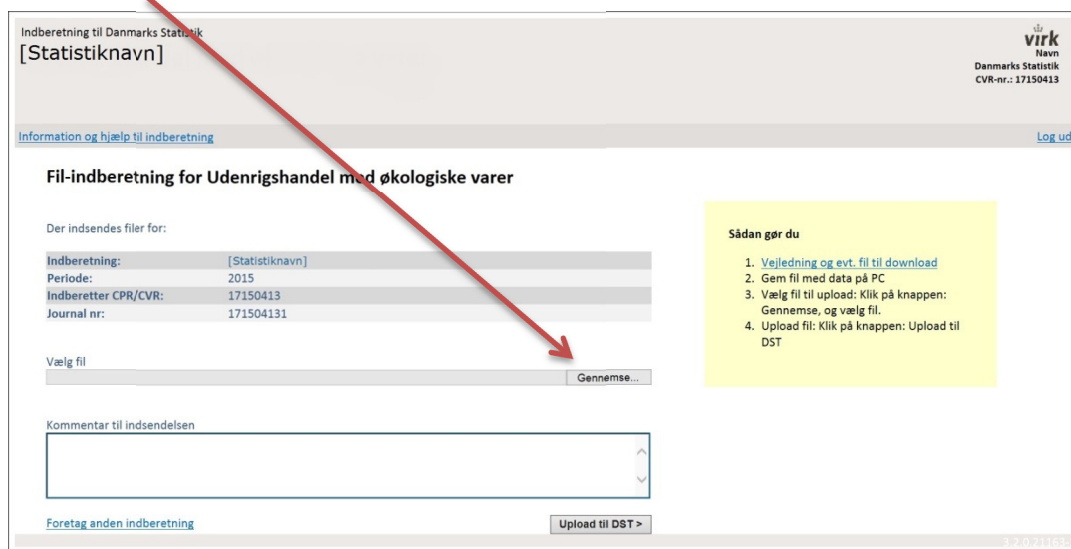
Statistik: Indberet til flere statistikker. Vælg evt. en anden: [Statistiknavn]

Vælg journalnummer og periode:  
Journalnummer: 171504131  
Blanket: [Periode (fx måned eller år)]

Frist: 2016-09-01

Status: Skal udfyldes

Klik på Gennemse for at finde filen på din PC.



Indberetning til Danmarks Statistik  
[Statistiknavn]

Information og hjælp til indberetning Log ud

### Fil-indberetning for Udenrigshandel med økologiske varer

Der indsendes filer for:

|                      |                 |
|----------------------|-----------------|
| Indberetning:        | [Statistiknavn] |
| Periode:             | 2015            |
| Indberetter CPR/CVR: | 17150413        |
| Journal nr:          | 171504131       |

Vælg fil Gennemse...

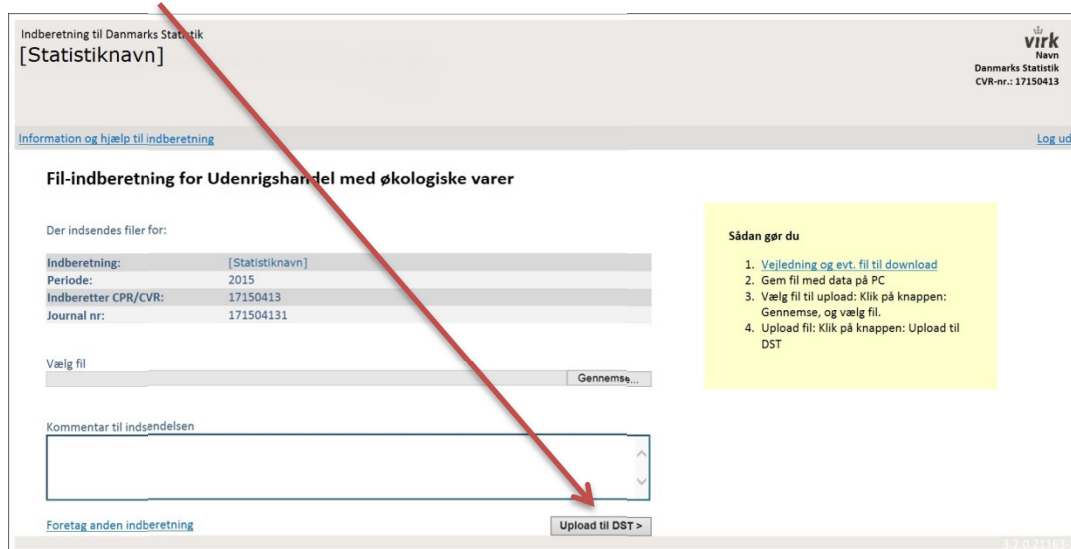
Kommentar til indsendelsen

Foretag anden indberetning Upload til DST >

Sådan gør du

1. [Vejledning og evt. fil til download](#)
2. Gem fil med data på PC
3. Vælg fil til upload: Klik på knappen: Gennemse, og vælg fil.
4. Upload fil: Klik på knappen: Upload til DST

Klik på Upload til DST for at indsende. Nu er filen sendt til Danmarks Statistik.



Indberetning til Danmarks Statistik  
[Statistiknavn]

Information og hjælp til indberetning Log ud

### Fil-indberetning for Udenrigshandel med økologiske varer

Der indsendes filer for:

|                      |                 |
|----------------------|-----------------|
| Indberetning:        | [Statistiknavn] |
| Periode:             | 2015            |
| Indberetter CPR/CVR: | 17150413        |
| Journal nr:          | 171504131       |

Vælg fil Gennemse...

Kommentar til indsendelsen

Foretag anden indberetning Upload til DST >

Sådan gør du

1. [Vejledning og evt. fil til download](#)
2. Gem fil med data på PC
3. Vælg fil til upload: Klik på knappen: Gennemse, og vælg fil.
4. Upload fil: Klik på knappen: Upload til DST