

Om Statistikbanken nr 2: 2002

Velkommen til det andet nummer af Om Statistikbanken.

Statistikbanken og Danmarks Statistiks hjemmeside har i februar og marts måned været inde i en meget ustabil periode. Fejlen er nu rettet, og vi beklager meget de evt problemer, det måtte have medført.

Statistikbanken blev præsenteret på et seminar om Danmarks Statistik 2002, der blev afholdt i Århus d. 8. april og i København d. 17. april.

Læs mere om seminarerne inde i bladet.

Du vil i dette nummer desuden kunne læse om en ny service – Datashooting – hvor du via e-post får tilsendt opdateringer til bestilte tabeller, så snart de offentliggøres . Denne service er gratis frem til 1. juli, hvorefter det vil koste 500,- kr. for et års abonnement.

Indhold i nr. 2: 2002:

- ❖ Seminar
- ❖ Datashooting og gemte tabeller
- ❖ Søgemuligheder i Statistikbanken
- ❖ Nyheder
- ❖ Kurser

God læselyst.



Seminar i Århus og København.

Danmarks Statistik møder brugerne.

I april rykkede Danmarks Statistik ud for at møde brugerne.

Det skete på to meget velbesøgte seminarer i hhv. Århus og København med i alt 450 deltagere.

I det seneste år er rigtigt meget af vores statistik blevet gratis. Selv om antallet af brugere af Statistikbanken er steget fra ca. 1.700 til over 40.000, er der dog stadig mange, som ikke er klar over, hvad vi kan tilbyde: International databaseadgang via EU Datashop, overvågning af statistik fra forskellige lande, skræddersyede opgaver mm.



Handelshøjskolen i København.

Mødet i Århus blev indledt af direktør Kim Klastrup fra Grundfos, mens direktør Erik Bonnerup i København talte om statistikkens nødvendighed i et demokratisk samfund.

Herudover fortalte professor Nina Smith, Handelshøjskolen i Århus og professor Peter Maskell, Handelshøjskolen i København hver især om forskernes udnyttelse af statistik.

Erhvervslivets behov og erfaringer blev belyst af Martin Eggert-Hansen og Claus Andersen, begge fra PLS Rambøll Management A/S.

Mødet var i høj grad en præsentation af, hvad brugere fra forskellige sektorer har af forventninger til og erfaringer med Danmarks Statistik og vores service. Lars Thygesen, afdelingschef i Danmarks Statistik, præsenterede de nyeste initiativer, hvoraf datashooting fra Statistikbanken især var i fokus. Datashooting (eller tabelabonnement) indebærer at man, når man en gang har defineret den statistik man ønsker fra Statistikbanken, kan få den tilsendt i en e-post på det klokkeslæt, den offentliggøres. Jvf. side 3.



Århus Kongreshus

Kim Klastrup, Lars Thygesen, Nina Smith

Vi er meget tilfredse med den store interesse for vores arbejde, som seminardeltagelsen er udtryk for. Vi vil satse på at lave lignende arrangementer fremover, for synspunkter fra brugerne er med til at gøre vores ydelser bedre.

Datashooting og gemte tabeller.

Gemte tabeller I Statistikbanken har man mulighed for at gemme sin tabeldefinition til senere brug. En tabel, der bruges ofte, kan med fordel gemmes. Ved tryk på en enkelt knap aktiveres den gemte tabel, og du får mulighed for at vælge præcis samme udvalg af variabler, men med en ny tidsperiode.

Du gemmer dit tabeludtræk i Statistikbanken, og da den er knyttet til dit logon, er det nødvendigt, at du registrerer dig. Når du ønsker at redigere bestillingen, går du ind via gemte tabeller øverst i højre hjørne i Statistikbanken (se fig.1), efter at have logget dig på.



Fig.1

Her har du mulighed for at redigere i de gemte tabeller (fig.2), og det er muligt at oprette egne mapper for bedre at holde styr på de gemte tabeller.

Under "Vælg" kan man søge i sine gemte tabeller. Vælg en periode, et år og en mappe, tryk på og de gemte tabeller, der opfylder kravene, bliver vist.

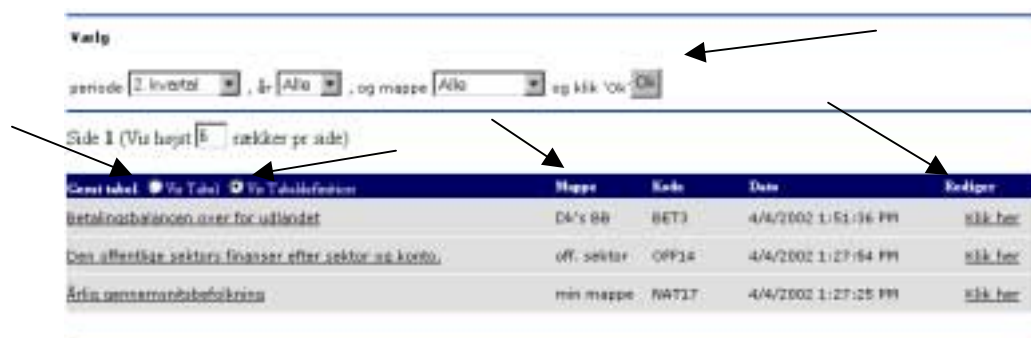




Fig.2

Ved at markere  **Vis Tabeldefinition** og trykke på tabellen nedenfor, vises de valgte variable i tabellen. Markeret  **Vis Tabel**, kommer man direkte til den valgte tabels tal. Datofeltet angiver den dato, hvor du gemte din tabel.

Redigering af gemte tabeller

Du kan som sagt redigere i de gemte tabeller. Kodnavn og filformat kan ændres efter behov, og du har mulighed for at gemme en tabel i en ny mappe eller ændre i præsentationsteksten (fig.3).

Overrigt - Rediger egen tabel

Oprettelsesdato : 4/4/2002 1:51:36 PM

Tabelreferens : BET3

Vælg mappe : eller opret ny mappe :

Præsentationstekst : Betalingsbalancen over for udlandet

Egen kode :

Tabellabonnement

Du abonnerer i øjeblikket på følgende tabel, som sendes til egen e-post når de nye tal foreligger.

E-mail :

Filformat :

- PC-Axis
- Excel
- Tekst
- Dbase
- Semikolonsepareret
- Tabseparator
- Kommasepareret

Fig.3

Datashooting

Som en ny funktion i Statistikbanken, er det nu muligt at lave et abonnement på gemte tabeller.

Ved at afmærke med under abonnement (Fig. 4), sendes de nye tal direkte til din e-post kl. 9.30, når tabellerne opdateres. Har du ved udvælgelsen valgt fem tidsperioder, får du ved opdateringen de fem seneste perioder. En tabel, som ikke længere ønskes tilsendt, fjernes fra listen ved at trykke "Slet tabel."

Funktionen er gratis indtil 1. juli 2002 – herefter koster et årligt abonnement kr. 500,- pr. logon, uanset hvor mange tabeller du bestiller. Så det er nu det skal prøves!

Tabeludvælgelsen kan gemmes til senere brug
(du kan omdøbe den foreslåede titel og tabelkode)

Din mappe :

Din titel :

Din tabelkode :

Abonnement: Sender kommende perioders tabel til din e-post adresse når tabellen opdateres.

Hvis du senere vil ændre i din bestilling tabeller kan du klikke på [Gemte tabeller](#), fra overrigtuden

Fig. 4

Søgemuligheder i Statistikbanken.

Hvordan kan jeg finde frem til den rette tabel?

Lad os forestille et eksempel, hvor der søges oplysning om landbrugets brug af pesticider.



I søgefeltet skriver du fx *pesticider*, og du markerer, at det er en tekst, der søges på.

Der fremkommer nu en liste: den øverste del af listen er de henvisninger, hvor det søgte ord indgår direkte i tabeloverskriften – her kan du komme direkte til en tabel om Salg af pesticider. Resten af listen angiver, hvor ordet *pesticider* indgår i tabelteksten.

Hvis du kender det korte navn på tabellen, fx PEST, men ikke lige ved hvilket emne, den ligger i, kan du markere i søgefeltet, at det er en tabelreference du søger, og derved får du en liste frem med de tabelreferencer, der indeholder PEST.

Det er jo sådan, at en tabel – alt efter synsvinkel - kan være relevant placeret i flere emner. I det givne eksempel kunne *pesticider* placeres i både emnet *Landbrug* og emnet *Miljø og Energi*.

Vi arbejder dels på at gøre søgemulighederne bedre, dels på at gøre det muligt, at en given tabel kan optræde i flere forskellige emner. Vi forventer at dette bliver mulig i løbet af 2002.

Nyheder

Statistikbanken er under fortsat udbygning. Vi vil derfor fremover have denne faste rubrik, hvor vi beskriver nogle af de nye emner i Statistikbanken.

- Landbrug:* Emneområdet *Økonomisk Statistik* under *Landbrug* er blevet væsentligt udbygget.
- Landbrugets renteudgifter og gæld efter bedrifter. (RENT)
 - Salgs og forbrugsprodukter i landbruget (pris indeks) (SFPRIS)
 - Udbetalinger fra EU's landbrugsordninger. (FEOGA)
 - Yderligere forventes området udbygget med oplysninger om husstandsindkomsten i landbruget.

- Befolkning:* Emneområdet *Befolkning og Uddannelse* er blevet udbygget med følgende nyheder under folketal:
- Folketal fordelt på øer: 1901-2001 (BEF4)
 - Udvidelse af civilstandsfordelingen (BEF6)
 - Opholdstilladelser fordelt på lande (VAN6)

Nationalregnskab: Emneområdet *Nationalregnskab* er blevet udbygget med følgende nyheder under *Kvartalsvise nationalregnskab*:

- Udgifter pr. capita på hovedkonti efter sæson-/ikke sæson korrigeret (NATK09)

Der er følgende nyheder under det årlige nationalregnskab:

- Udgifter pr. capita efter hovedkonto (årets priser) (NAT15)
- Udgifter pr. capita efter hovedkonto (faste priser) (NAT16)

Kurser.

Danmarks Statistik afholder løbende kurser i brugen af Statistikbanken og i PC-AXIS. PC-AXIS er et talbehandlingsprogram, der kan håndtere store mængder af statistisk materiale, dvs beregning og redigering af tabeller samt grafisk præsentation af materialet.

Kursusbeskrivelse: Statistikbankkursus

Kurset henvender sig til folk, der ikke har noget særligt kendskab til Statistikbanken. Du kan her forvente en gennemgang af alle Statistikbankens funktioner.

Kurset giver dels en gennemgang af indholdet og opbygningen i Statistikbanken, dels en gennemgang af hvordan man laver tabeludtræk.

Kurset vil desuden indeholde en gennemgang af mulighederne for at viderebearbejde data i PC-AXIS. Du vil også blive præsenteret for muligheden for at oprette din egen database.

PC-AXIS

Dette kursus henvender sig til folk, der kender Statistikbanken og dens funktioner godt.

Kurset gennemgår brugen af PC-AXIS og som i kurset om Statistikbanken, gennemgår vi også mulighederne for at viderebearbejde dine tal og muligheden for at oprette din egen database.

<i>Kursusplan:</i>	Dato	Pris	Kursus	Tid
	13. juni 2002	1.700,-	Statistikbankkursus	Heldags
	17. september 2002	850,-	PC-AXIS	Halvdags
	22. oktober 2002	1.700,-	Statistikbankkursus	Heldags
	5. december 2002	850,-	PC-AXIS	halvdags

Tilmelding: Du kan tilmelde dig på følgende adresse eller e-post:

Danmarks Statistik
Sejrøgade 11
2100 København Ø
Att. Databanker

Tlf. 3917 3150
E-post databanker@dst.dk