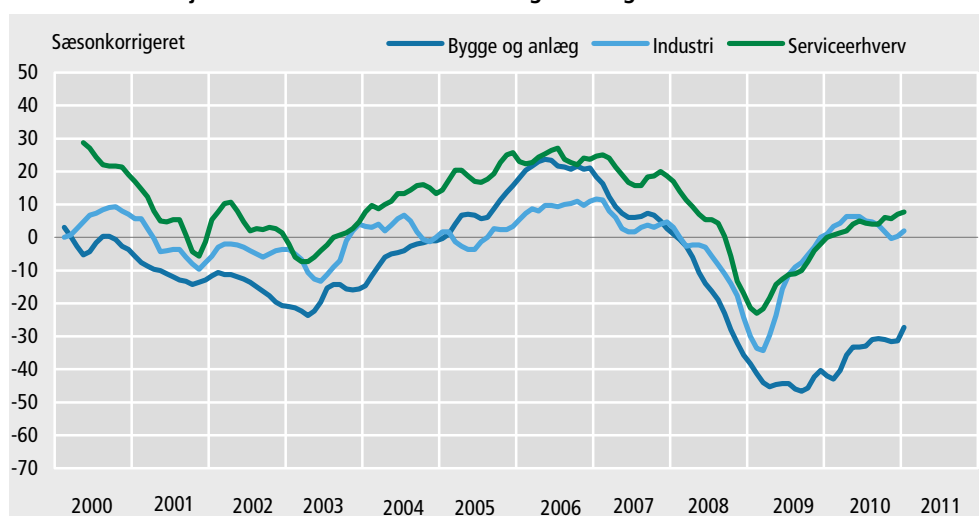


Byggeri halter efter industri og serviceerhverv

Siden 2000 har virksomhedernes forventninger varieret meget, og det har givet store udsving i Danmarks Statistiks konjunkturbarometre for bygge og anlæg, industri og serviceerhverv. Efter krisen er to af barometrene atter positive, og kun barometret for bygge og anlæg er stadig negativt, om end stigende. Konjunkturbarometer for bygge og anlæg oplevede det største fald igennem 2007-2008 og forblev på et meget lavt niveau gennem 2009. Stigningen kom først i 2010, mens barometrene for industri og serviceerhverv blev positive i starten af 2010 og siden har ligget nogenlunde uændret.


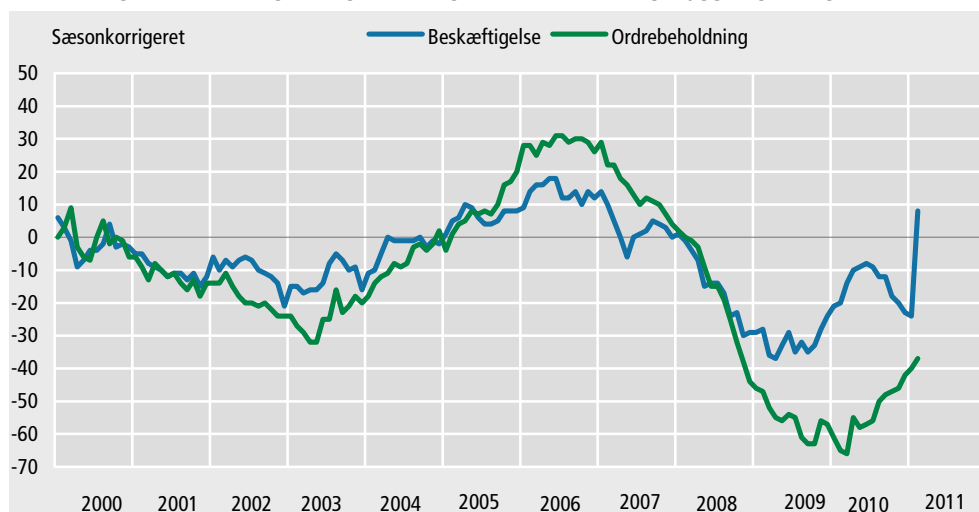
Sammensatte konjunkturindikatorer. Tre måneders glidende gennemsnit



Barometre i bund i starten af 2009

I perioden fra 2000 til starten af 2003 var konjunkturbarometrene generelt faldende. I foråret 2003 vendte udviklingen, og forventningerne i alle tre brancher steg til et højt niveau sidst i 2006. Fra starten af 2007 begyndte alle tre konjunkturbarometre at falde. Faldet varede til begyndelsen af 2009, hvor de nåede deres laveste niveau.

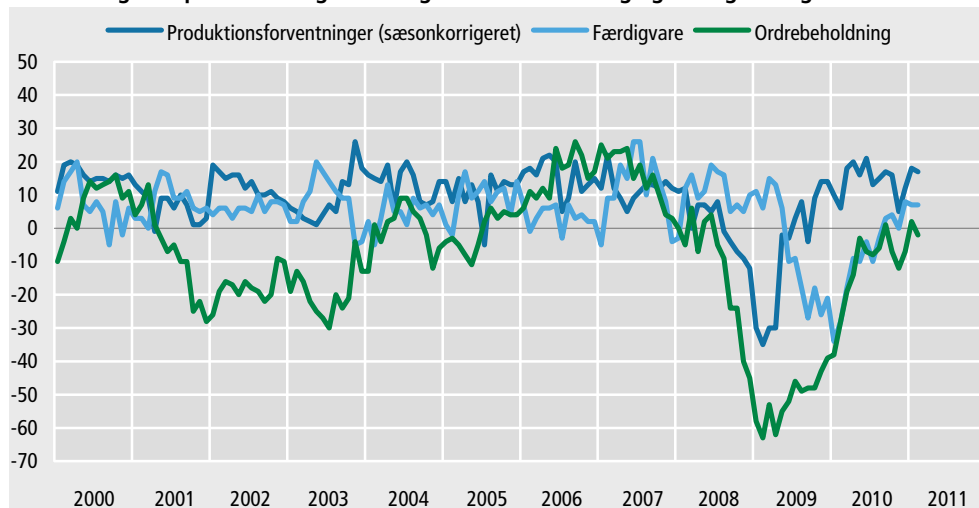
Forventninger til beskæftigelse og vurdering af ordrebeholdning. Bygge og anlæg



Lav vurdering af ordrer holder bygge og anlæg nede

Konjunkturbarometer for bygge og anlæg er en sammenvejning af byggeriets forventninger til beskæftigelsen de næste tre måneder og ordrebeholdningen ved udgangen af den foregående måned. Denne konjunkturindikator er ikke steget i samme omfang som de to andre konjunkturbarometre de seneste par år, fordi vurderingen af ordrebeholdningen er forblevet lav.

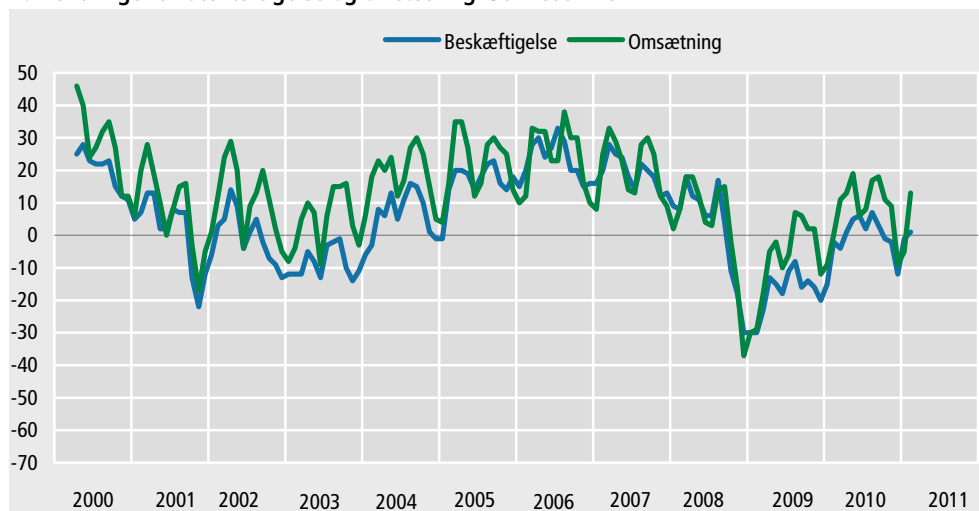
Forventninger til produktion og vurdering af ordrebeholdning og færdigvarelagre. Industri



Ændringer i industriens færdigvarelagre

Industriens konjunkturbarometer er baseret på forventninger til produktionen de næste tre måneder samt en vurdering af ordrebeholdning og færdigvarelagre ved udgangen af den foregående måned. Færdigvarelagrene påvirker indikatoren med modsat fortegn, dvs. store lagre påvirker negativt. I andet halvår 2009 blev der solgt kraftigt ud af færdigvarelagrene, mens der er sket en genopbygning i løbet af 2010. Konjunkturbarometer for serviceerhverv er en sammenvejning af serviceerhvervenes forventninger til beskæftigelse og omsætning de kommende tre måneder. Udviklingen i forventningerne til beskæftigelse og til omsætning har været meget ens over tid.

Forventninger til beskæftigelse og omsætning. Serviceerhverv



Mere information

Se flere detaljer i Statistikbanken på www.dst.dk/stattabel/299, www.dst.dk/stattabel/300 og www.dst.dk/stattabel/65. Læs mere om konjunkturindikatorer og de nyeste nøgletal på www.dst.dk/Statistik/nogleletal.aspx.

Kilder og metoder

Se metodebeskrivelse på www.dst.dk/varedeklaration/933, www.dst.dk/varedeklaration/934 og www.dst.dk/varedeklaration/47139.

Næste offentliggørelse

Der er ikke planlagt flere udgivelser.

Henvendelse

Christian Andreasen, tlf. 39 17 30 88, cad@dst.dk