


# Formidling

Producent- og importprisindeks for varer



# Agenda

- Baggrund
- Alternativ
- Ny formidling
- Indhold – nye indeks
- Brancher
- Fremtiden



# Baggrund

## Prisindeks for indenlandsk vareforsyning fordelt efter anvendelse (PRIS10)

- Anvendt siden 1960
- Den samme som for 50 år siden

### Problemer

- Ikke længere tidssvarende
- Personspecifik vurdering
- Kun Danmark

Prisindeks for indenlandsk vareforsyning fordelt på hovedgrupper

	2005- vægt- fordeling	2012		2013			Ændring	
		Dec.	Okt.	Nov.	Dec.	Nov. 2013 - dec. 2013	Dec. 2012 - dec. 2013	
		indeks 2005 = 100					pct.	
Prisindeks for indenlandsk vareforsyning i alt	100,00	125,0	123,5	122,8	123,2	0,3	-1,4	
Produktionsmidler	62,84	132,1	130,9	129,9	130,5	0,5	-1,2	
Råvarer til landbrug	3,08	171,5	169,2	163,1	166,2	1,9	-3,1	
Råvarer til øvrige erhverv	42,33	131,4	130,3	129,8	130,4	0,5	-0,8	
Brændstoffer og smøreløser	4,46	200,9	200,5	197,6	197,6	0,0	-1,6	
Maskiner og værktøj, varetønsmidler	12,98	100,7	99,3	98,7	99,1	0,4	-1,6	
Forbrugsvarer	37,16	112,9	110,8	110,5	110,5	0,0	-2,1	
Animalske fødevarer, ekskl. fisk	6,56	123,5	124,2	124,4	125,1	0,6	1,3	
Fisk og fiskeprodukter	1,94	134,2	121,9	119,1	125,3	5,2	-6,6	
Vegetabiliske fødevarer	2,81	130,1	122,5	123,5	121,8	-1,4	-6,4	
Nydelsesmidler	2,81	126,1	124,4	124,3	124,3	0,0	-1,4	
Andre forbrugsvarer	23,04	103,6	102,3	101,9	101,4	-0,5	-2,1	

# Alternativ

## Overvejelser bag ny formidling:

- International nomenklatur
- Detaljeret formidling
- Vareopdelt (KN/CN)
- Brancheopdelt (DB07/NACE rev.2)

## Primære ønsker:

1. Der ønskes en harmonisering med Eurostats offentliggørelse for at sikre international sammenlignelighed.
2. Der ønskes en harmonisering med Producentprisindeks for tjenester for at sikre dansk harmonisering.

Producer prices in industry, total - monthly data (2010 = 100)  
Last update: 11-06-2014  
Table Customization [show](#)

TIME	+	NACE_R2
+ S_ADJ		+ GEO
Gross data	+	Denmark

+ NACE\_R2

Industry (except construction, sewerage, waste management and remediation activities)
Mining and quarrying; manufacturing
Mining and quarrying
Manufacturing
Manufacture of food products
Manufacture of beverages
Manufacture of tobacco products
Manufacture of textiles
Manufacture of wearing apparel
Manufacture of leather and related products
Manufacture of wood and of products of wood and cork, except furniture; manufacture of articles of straw and plaiting materials
Manufacture of paper and paper products
Printing and reproduction of recorded media
Manufacture of coke and refined petroleum products
Manufacture of chemicals and chemical products
Manufacture of basic pharmaceutical products and pharmaceutical preparations
Manufacture of rubber and plastic products
Manufacture of other non-metallic mineral products
Manufacture of basic metals
Manufacture of fabricated metal products, except machinery and equipment
Manufacture of computer, electronic and optical products
Manufacture of electrical equipment
Manufacture of machinery and equipment n.e.c.
Manufacture of motor vehicles, trailers and semi-trailers
Manufacture of other transport equipment
Manufacture of furniture
Other manufacturing
Repair and installation of machinery and equipment
Electricity, gas, steam and air conditioning supply
Water collection, treatment and supply

# Ny formidling

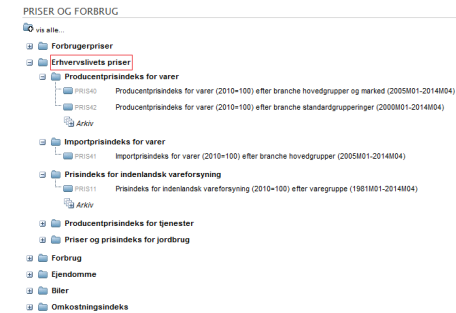
Offentliggjorte tabeller pr. 15. februar 2014

Producentprisindeks for varer

- Hjemmemarked
- Eksport

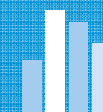
Importprisindeks

Prisindeks for indenlandsk vareforsyning



Producentprisindeks for varer (2010=100) efter marked, branche hovedgrupper og tid

	2014M02	2014M03	2014M04
<b>Samlet dansk produktion</b>			
BCDE Råstofindvinding, Industri, Energi- og Vandforsyning	113,6	112,4	112,7
BC Råstofindvinding og industri	115,0	114,2	114,3
B Råstofindvinding	156,0	156,4	154,4
C Fremstillingsvirksomhed	107,8	107,0	107,3
10 Fremstilling af fødevarer	108,5	109,5	109,7
11 Fremstilling af drikkevarer	108,5	108,4	108,4
12 Fremstilling af tobaksprodukter	82,7	82,7	78,9
13 Fremstilling af tekstiler	108,7	108,4	109,0
14 Fremstilling af beklædningsartikler	110,8	110,9	114,0
15 Fremstilling af læder og lædervarer	115,0	114,9	113,3
16 Fremstilling af træ og varer af træ og kork, undtagen møbler; fremstilling af varer af strå og flettematerialer	110,2	110,4	110,4
17 Fremstilling af papir og papirvarer	102,4	102,3	101,9



# Indhold – nye indeks

## Hovedindustrier:

- A Landbrug
- B Råstof
- C Industri
- D Energi
- E Vand

## Markeder:

- 1 Importerede varer
- 2 Danskproducerede varer til hjemmemarked
- 3 Danskproducerede varer til eksport

## Producentprisindeks for varer

Industri: B+C+D(+E)

Marked: 2+3

## Importprisindeks

Industri: B+C+D

Marked: 1

## Prisindeks for indenlandsk vareforsyning (vareopdelt)

Industri: A+B+C

Marked: 1+2

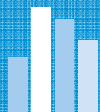
# Brancher

Definition af brancheindhold:

En branche indeholder priser på de varer der er produceret i / importeret til den pågældende branche

Eksempel:

Beklædningsindustri indeholder priser på tøj (output) og ikke stof, symaskiner o.l. (input)



# Fremtiden

- Gennemgang af indholdet i brancherne
- Kvalitetssikring af prisindberetninger

