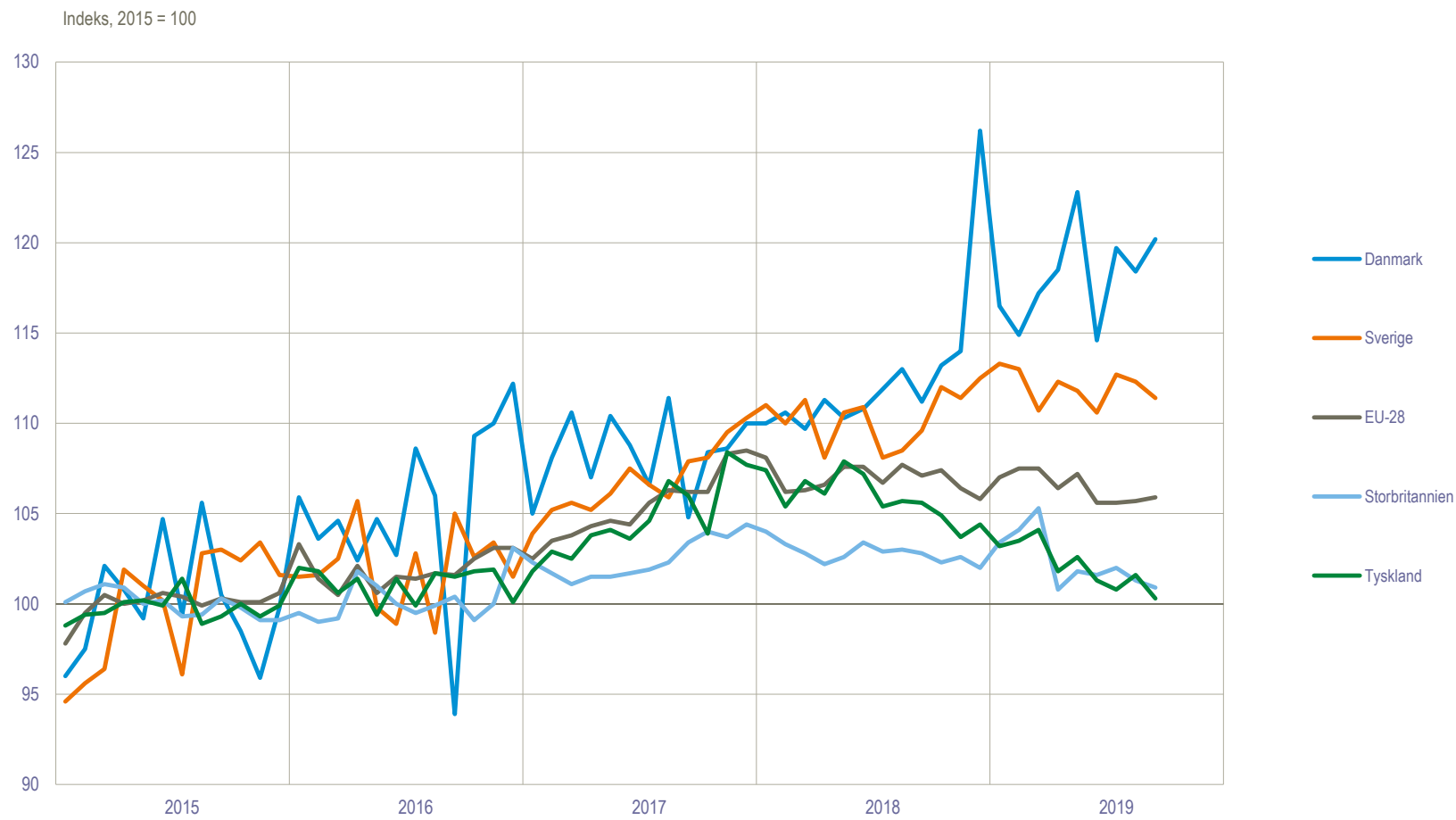


Industriens produktion og omsætning

- Forskellen på Danmark og resten af EU

Industriens produktion

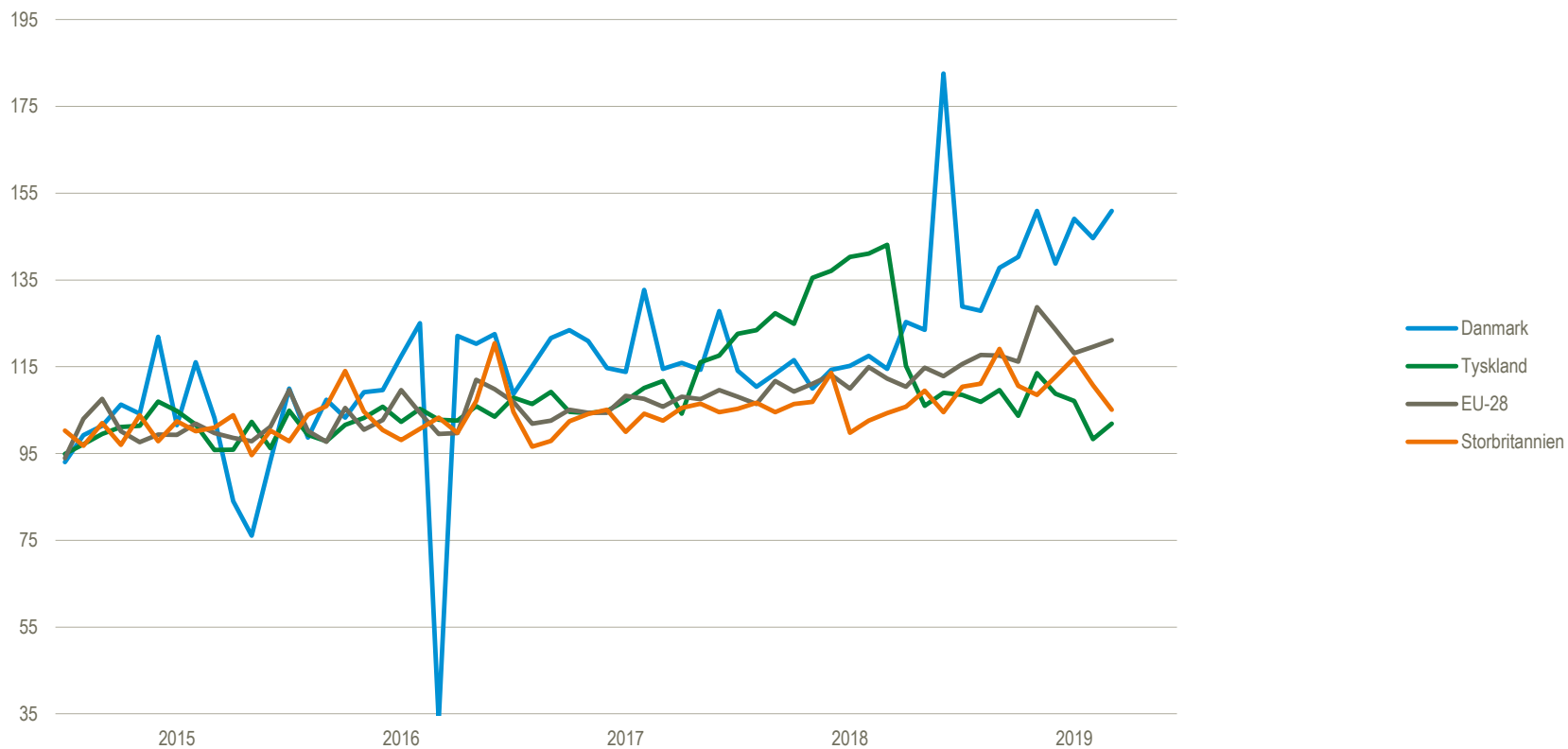


Industriens sammensætning

Branche	Danmark	EU-28	Forskel
Føde-, drikke- og tobaksvareindustri	14,1	12,6	1,5
Tekstil- og læderindustri	1,1	3,0	1,9
Træ- og papirindustri, trykkerier	4,0	5,9	1,9
Kemisk industri og olieraffinaderier mv.	7,1	8,3	1,2
Medicinalindustri	20,1	4,9	15,2
Plast-, glas- og betonindustri	7,0	8,4	1,4
Metalindustri	8,7	12,8	4,1
Elektronikindustri	6,0	6,9	0,9
Fremstilling af elektrisk udstyr	3,4	4,6	1,2
Maskinindustri	14,0	10,8	3,2
Transportmiddelindustri	1,5	13,7	12,2
Møbler og anden industri mv.	13,0	8,2	4,8
Industri i alt	100	100	

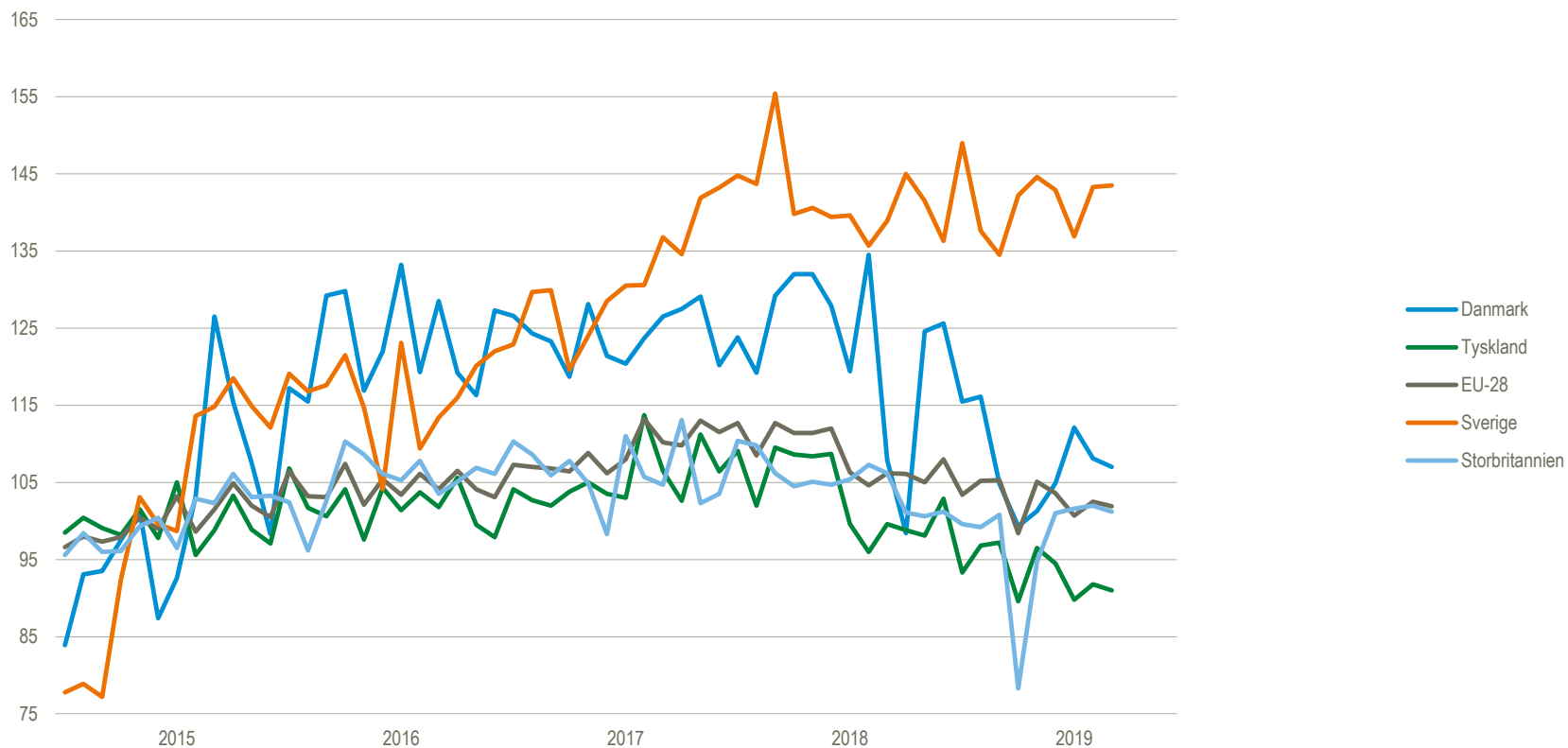
Produktion i medicinalindustrien

Indeks, 2015 = 100



Produktion i transportmiddelindustrien

Indeks, 2015 = 100



Kommende tiltag

- Indarbejdelse af konsistensrettelser for FKV'er
 - Tages ind løbende
 - Bibeholder niveau
 - Omregning når alle rettelser er inde
- Opdatering af stikprøve
- Længere sigt: FRIBS
 - 2021 bliver næste basisår
 - Ingen større ændringer

