

Industriens Investeringsforventninger

Halvårlig udgivelse

Udkommet i fredags 18. november 2016

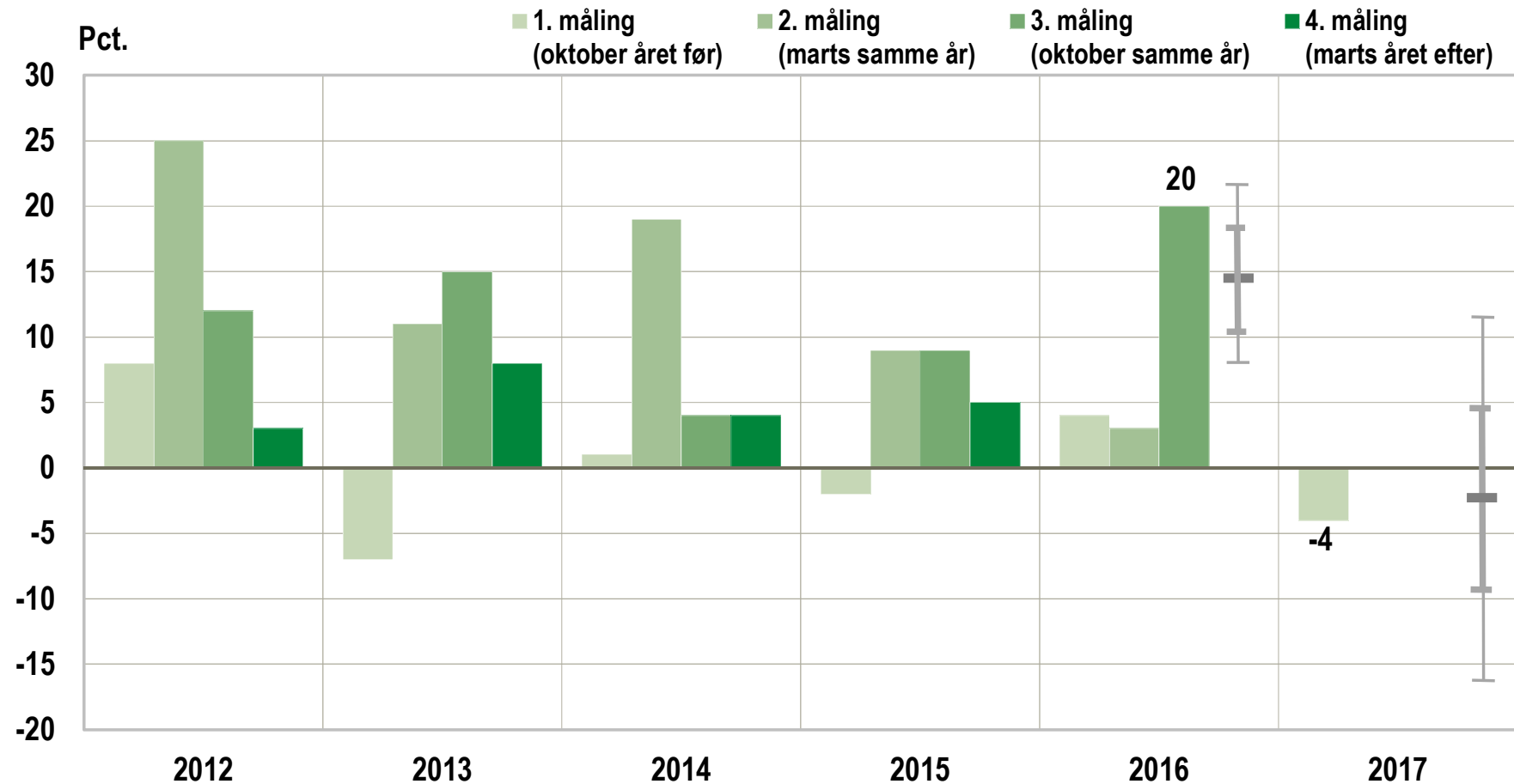
v/ Erik Slentø og Bo Eriksen



Industri - Investeringsforventninger

- Udføres i marts og oktober måned:
- I marts spørges til investeringsbeløb sidste år (2015) og indeværende år(2016).
- I oktober spørges til investeringsbeløb indeværende år (2016) og næste år (2017)

Industri - Investeringsforventninger



Industri - Investeringsforventninger

Fordelt på sektorer: ("lave" år afløser "høje" år osv.)

	2015	2016	2017
Industri, Total	5	20	-4
-Investeringsgodeindustri	16	-6	20
-Mellemproduktindustri	-11	9	27
-Fremstilling af varige forbrugsgoder	12	35	7
-Fremstilling af ikke-varige forbrugsgoder	10	43	-27

Industri - Investeringsforventninger

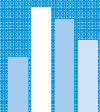
- I oktober spørges også til **formål** med investeringer og **betydende faktorer** (før kun et mindre udvalg, nu alle)

I statistikbanken nu:

- **Formål** med investeringerne

Industri - Investeringsforventninger

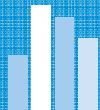
	2015	2016	2017
Industri			
Erstatning af nedslidt materiel eller udstyr	32	32	30
Udvidelse af produktions-kapaciteten	23	30	26
Rationalisering af driften	28	23	26
Andre formål, fx miljø og sikkerhed	17	15	18



Industri - Investeringsforventninger

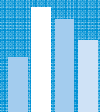
Statistikbanken fremover (måske):

- **Faktorer med betydning** for investeringerne:
 - Efterspørgslen
 - Adgang til finansielle ressourcer eller forventet profit
 - Tekniske forhold (tekn. udvikl., adg. til uddannet (egnet) personale, specifikke myndighedskrav (fx miljø) etc.)
 - Andre forhold (fx generelle beskatningsregler)
- Fordeling på **virksomhedsstørrelse**
 - Over og under 250 ansatte



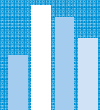
Industri - Investeringsforventninger

	2016	2017
Industri, Total	20	-4
Virksomheder < 250 ansatte	1	33
Virksomheder > 250 ansatte	28	-15

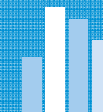


Industri - Investeringsforventninger

- En temmelig usikker statistik, men trods alt rimelige pejlemærker
 - Investeringsplaner ændrer sig igennem året for virksomheder
 - Noget når ikke at blive realiseret trods ønske derom
 - Man får måske ikke værdisæt "afgang" ordentligt (Investering er "tilgang" minus "afgang")
 - Frivillig undersøgelse (store virksomheder til/fra > usikkerhed)
 - Enkelt-investeringer i mia-klasse dominerer.



Industri - Investeringsforventninger



Investeringsforventninger

Til denne statistik søger vi tal for forventet tilgang, dvs. investeringer, men fratrukket forventet afgang, altså salg af driftsmidler og anlægsaktiver.

Tilgang værdisættes til forventet anskaffelsesprisen før afskrivninger og andre reguleringer og omfatter både købte og leasede aktiviteter.

Afgang, værdisættes efter forventet salgspris.

Omfatter:

- Immaterielle anlægsaktiver (goodwill, software mv.)
- Materielle anlægsaktiver (ejendom, grund, bygninger mv.)
- Driftsmidler (maskiner, køretøjer, inventar mv.)

Anslå samlede investeringer - dvs. tilgang minus afgang

Afrund til hele 1.000 kr

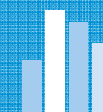
Anvend konkret viden og bedste skøn

i 2015 . 000 kr.

i 2016 . 000 kr.

Eventuelle bemærkninger

Fx om særlige forhold der har betydning for investeringsforventningerne



Baggrund for den forventede investeringsudvikling

Spørgsmålene angår alene investeringerne i anlæg og driftsmidler - altså ikke evt. afgang.

Hvad er formålet med de forventede investeringer?

Marker det/de vigtigste formål for hvert år

	i 2015	i 2016
Erstatning af nedslidt materiel eller udstyr	<input type="checkbox"/>	<input type="checkbox"/>
Udvidelse af produktionskapaciteten	<input type="checkbox"/>	<input type="checkbox"/>
Rationalisering af driften	<input type="checkbox"/>	<input type="checkbox"/>
Andre formål, fx vedr. miljø og sikkerhed	<input type="checkbox"/>	<input type="checkbox"/>

Hvilken betydning har følgende forhold for virksomhedens investeringsforventninger?

Sæt venligst én markering pr. forhold pr. år

		meget positiv	lidt positiv	ingen	lidt negativ	meget negativ
Udvikling i efterspørgsel	i 2015	<input type="checkbox"/>	<input type="checkbox"/>	<input type="checkbox"/>	<input type="checkbox"/>	<input type="checkbox"/>
	i 2016	<input type="checkbox"/>	<input type="checkbox"/>	<input type="checkbox"/>	<input type="checkbox"/>	<input type="checkbox"/>
Adgang til finansielle ressourcer eller forventet profit	i 2015	<input type="checkbox"/>	<input type="checkbox"/>	<input type="checkbox"/>	<input type="checkbox"/>	<input type="checkbox"/>
	i 2016	<input type="checkbox"/>	<input type="checkbox"/>	<input type="checkbox"/>	<input type="checkbox"/>	<input type="checkbox"/>
Tekniske forhold Fx teknologisk udvikling, adgang til uddannet personale og myndighedskrav, fx mht. miljø	i 2015	<input type="checkbox"/>	<input type="checkbox"/>	<input type="checkbox"/>	<input type="checkbox"/>	<input type="checkbox"/>
	i 2016	<input type="checkbox"/>	<input type="checkbox"/>	<input type="checkbox"/>	<input type="checkbox"/>	<input type="checkbox"/>
Andre forhold Fx beskatningsregler mv.	i 2015	<input type="checkbox"/>	<input type="checkbox"/>	<input type="checkbox"/>	<input type="checkbox"/>	<input type="checkbox"/>
	i 2016	<input type="checkbox"/>	<input type="checkbox"/>	<input type="checkbox"/>	<input type="checkbox"/>	<input type="checkbox"/>

Eventuelle bemærkninger

Fx om særlige forhold der har betydning for investeringsforventningerne