

# Konjunkturbarometer og industriens investeringsforventninger

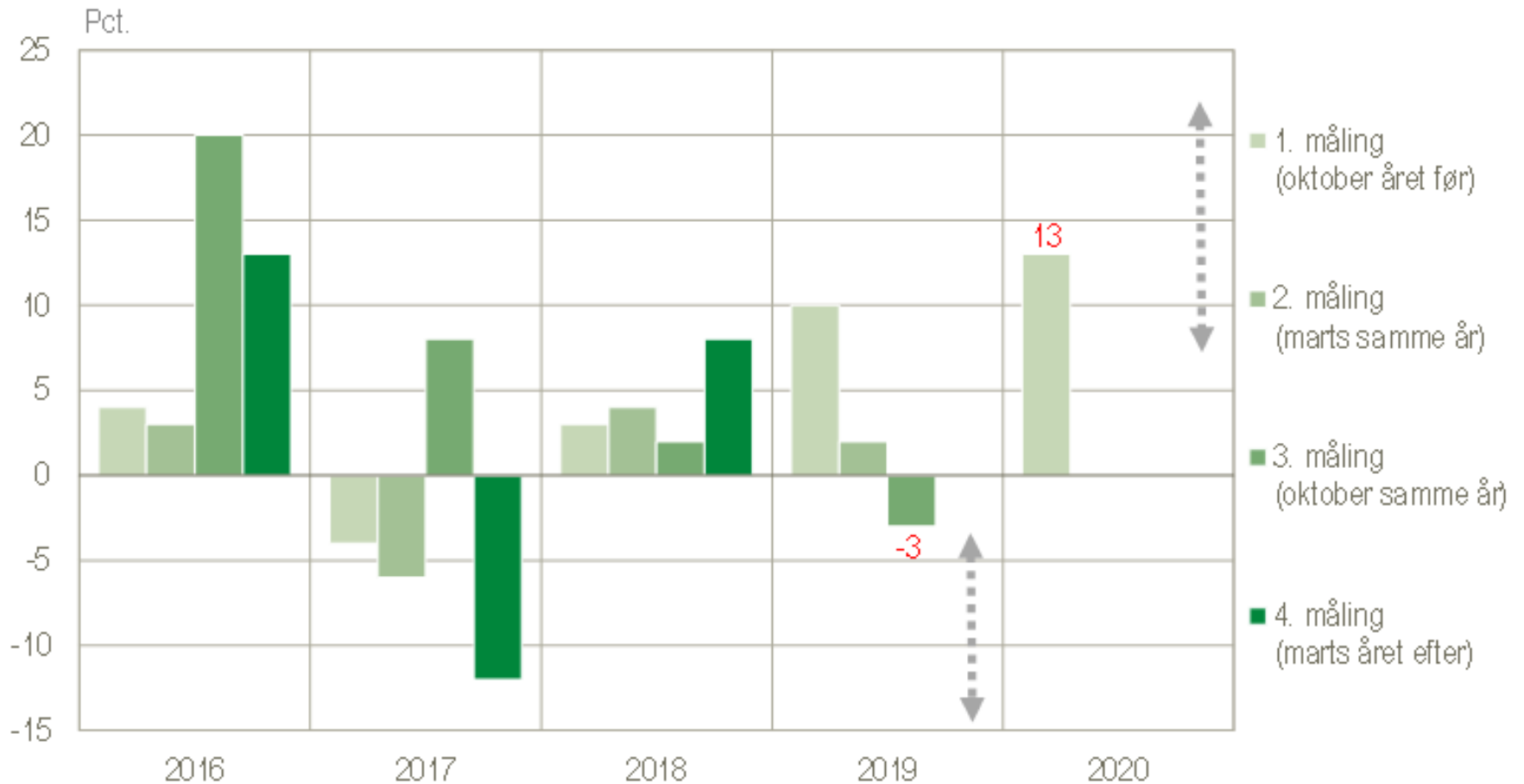
Kontaktudvalgsmøde for industrien,  
21. november 2019  
/Erik Slentø



# Industriens Investeringsforventninger – kommende ændringer



# Industriens Investeringsforventninger



# Industriens Investeringsforventninger

## -Spørgeskemasvar ændres (fra 2021):

- fra faktiske beløb
- til kvalitativ svar om øgede, faldende eller uændrede investeringer i fht. foregående år
- Letter respondentbyrden
- Ikke anledning til store ændringer i resultater (historisk dataanalyse)

## -Lægges (måske) sammen med KBI (industri)

## -Udvides til også KBS (serviceerhverv)



# Kommende ændringer til konjunkturbarometrene



# Konjunkturbarometrene

Vi sigter mod **nemmere indberetningsmetode:**

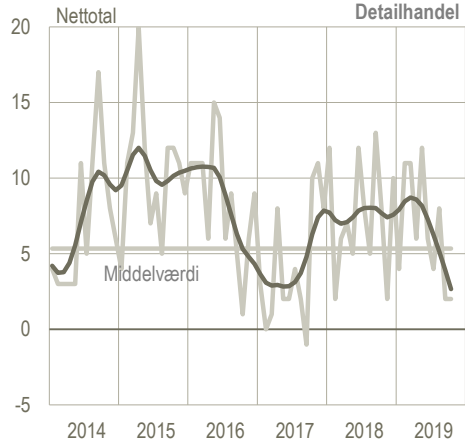
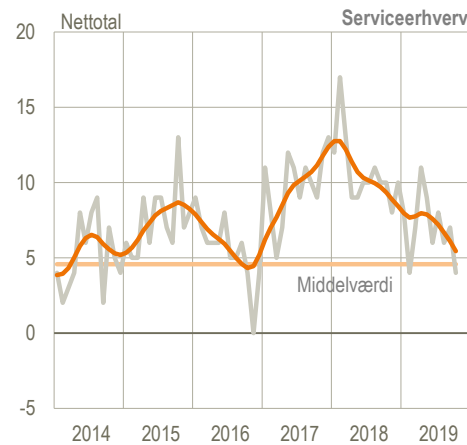
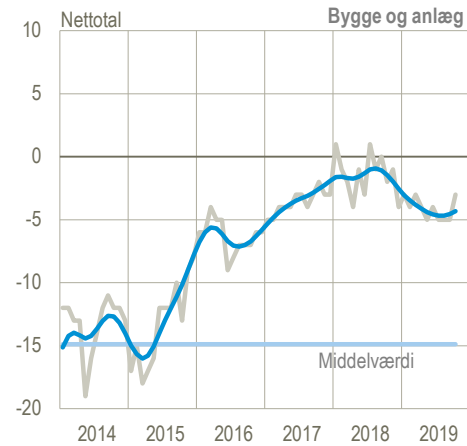
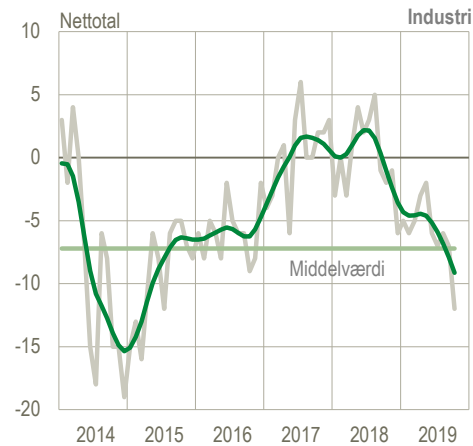
- Man tilsendes e-mail med unik link-adgang til VIRK-spørgeskema
- Uden om NEM-ID-login
- Premiere februar 2020, hvis teknikken kan klare det...
- Letter respondentbyrde og hjælper med at udfase papirskema (12%) helt.



# ”Fokus på konjunkturbarometrene” - tillæg til NYT-udgivelsen

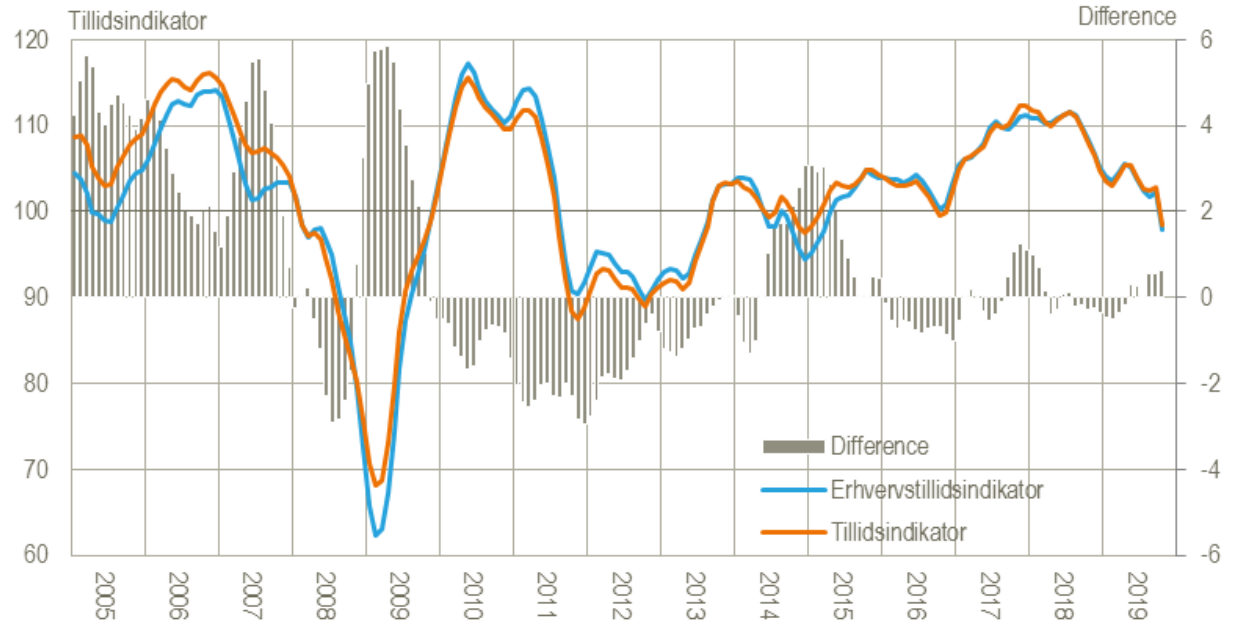


# Eksisterende NYT, side 1





# Eksisterende NYT, side 2



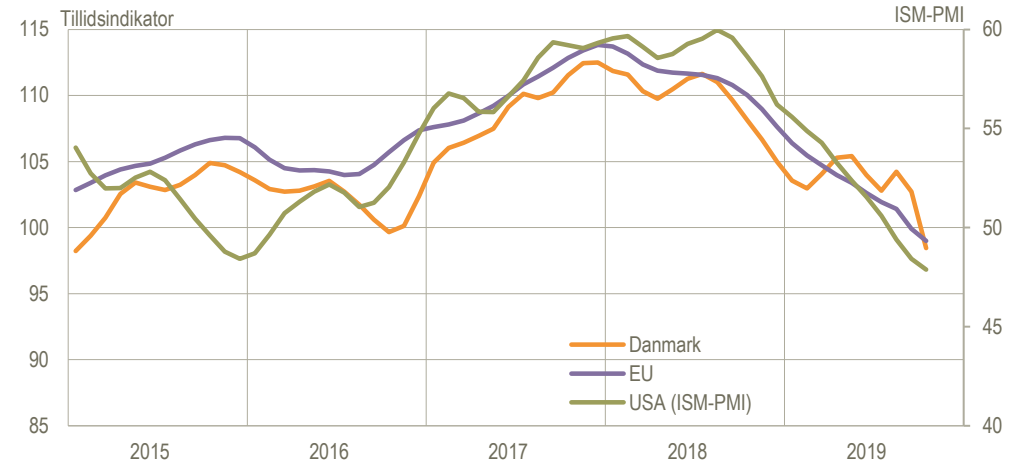
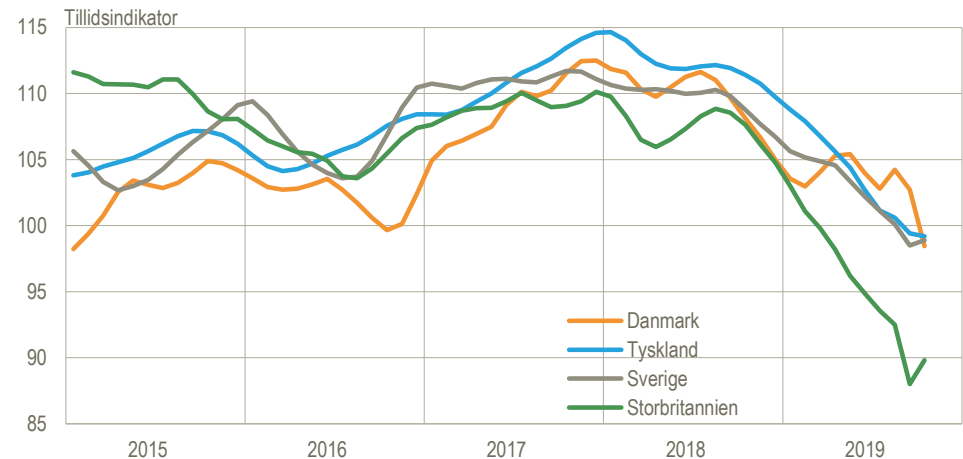
# Fokus på konjunkturbarometrene

”Fokus på konjunkturbarometrene” er tilgængelig som pdf-fil kl. 8. samme dag som Konjunkturbarometer for erhvervene udgives, første gang 28. november 2019.

- Opdateres derefter ca. kl. 11:45 samme dag med nyeste tal for EU-lande – Der udsendes tweet.
- Er ment som et orienteringsdokument, hvor fokus ligger på opdateringer af de faste grafer, mens ledsage-teksterne som regel er uændrede fra gang til gang.
- Kommentarer og brugerønsker til nye standardgrafer (inkl. automatiserbare mikroanalyser) er meget velkomne.

# Tillidsindikatorer

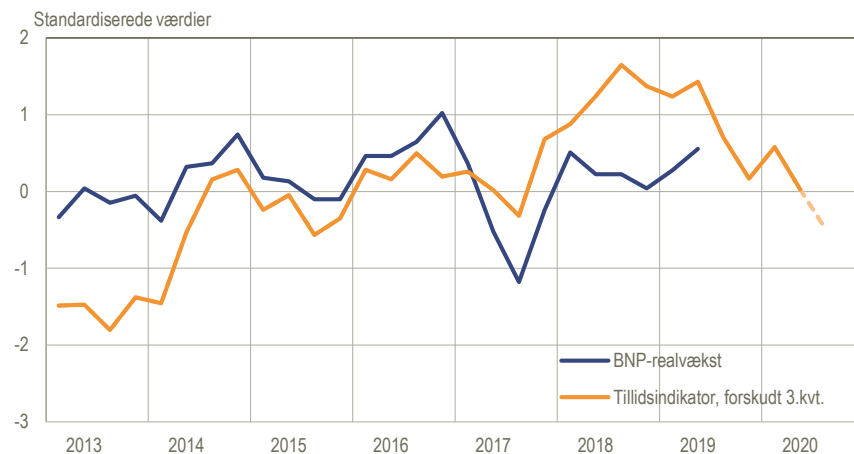
- Tillidsindikatorer for erhvervene i DK EU-lande og USA



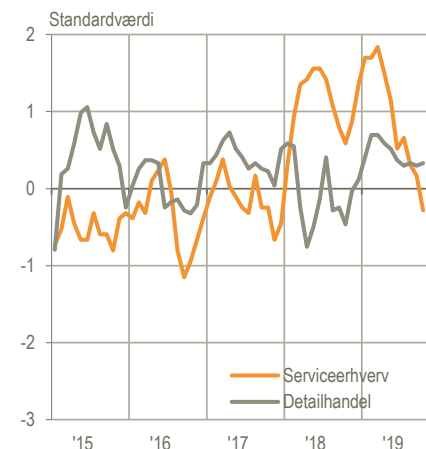
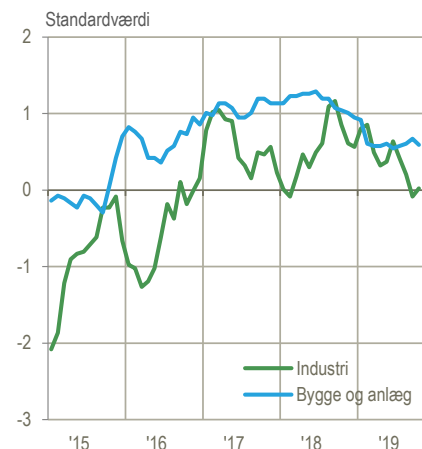
# BNP og Prisudvikling

- Sammenligning med BNP
- Gennemsnit af faktisk og forventet prisudvikling

Tillidsindikator, fremskudt 3 kv., sammenlignet med kvartalsvis BNP-vækst



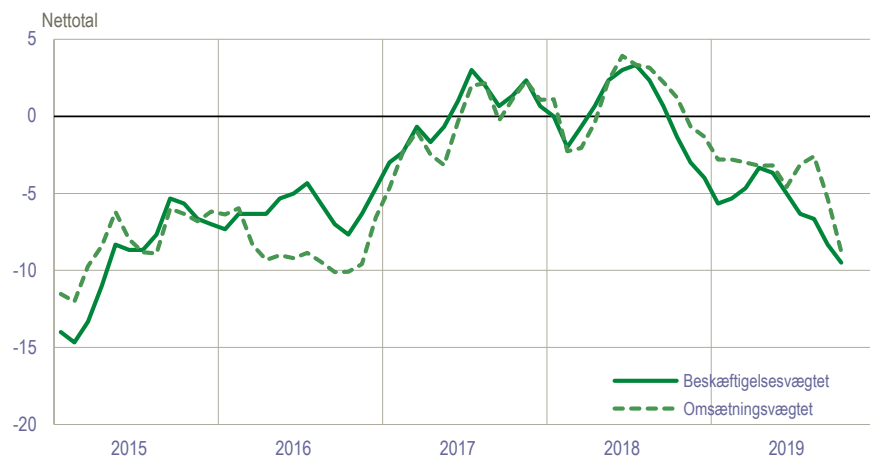
Prisudvikling i Erhvervene



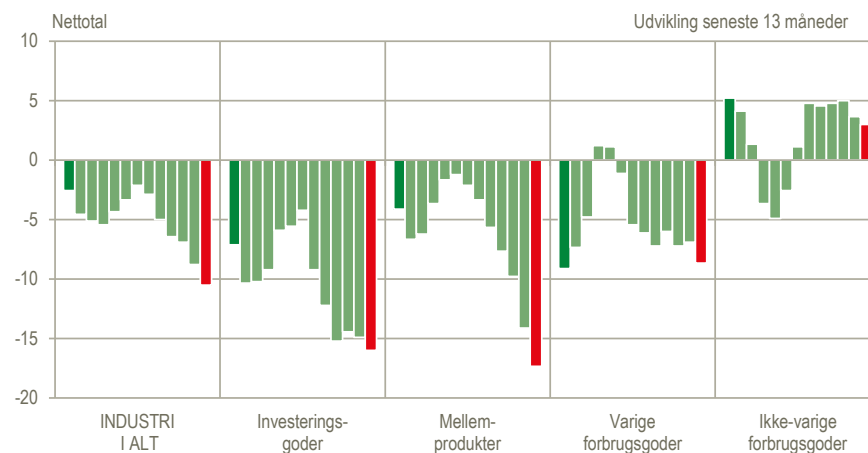
# Fokus på de enkelte erhverv

- Industri
  - Sammensat konjunkturindikator opregnet efter virksomhedsstørrelse målt på beskæftigelse og som alternativ, på omsætning.
  - Sammensat konjunkturindikator på underbrancher.

Industri. Konjunkturindikatorer vægtet efter antal ansatte og omsætning; middelværdijusteret



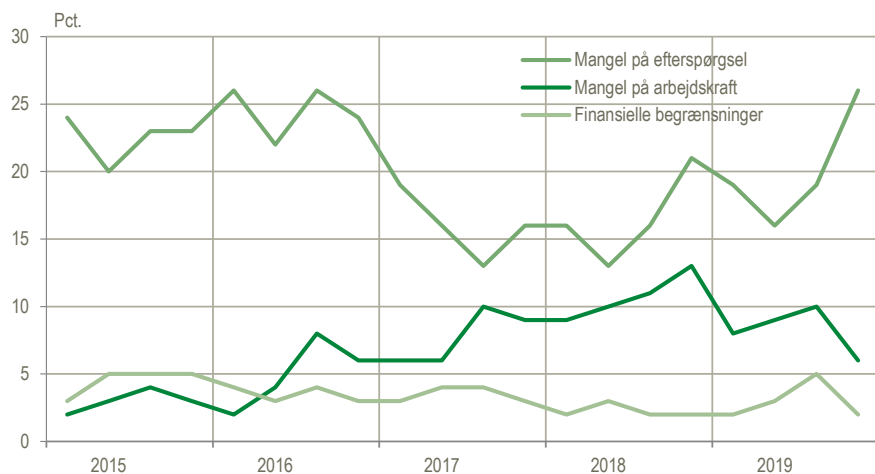
Industri. Sammensat konjunkturindikator på industrigrupper, okt. 2018 – okt. 2019



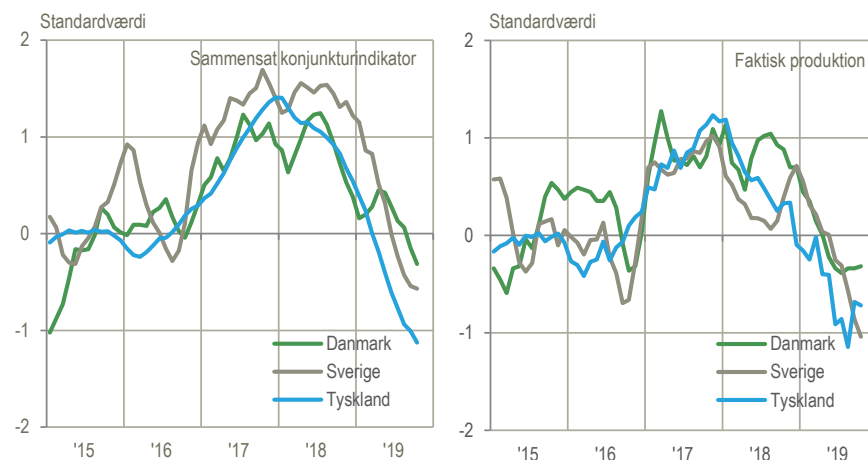
# Fokus på de enkelte erhverv

- Industri
  - Produktionsbegrænsninger (mangel på besk., efterspørgsel, finansiering)
  - Sammenligning med Tyskland og Sverige

Industri. Produktionsbegrænsninger; KVARTALSVIS  
(januar, april, juli og oktober)

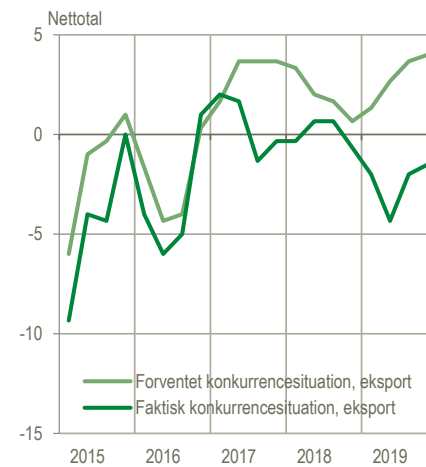
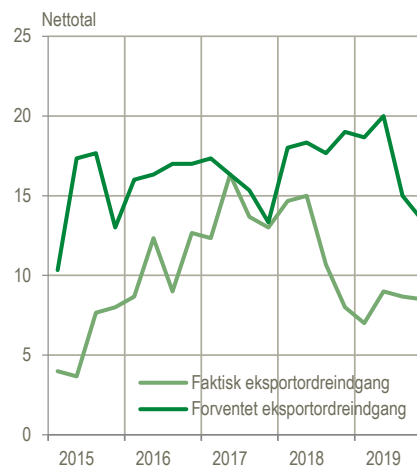
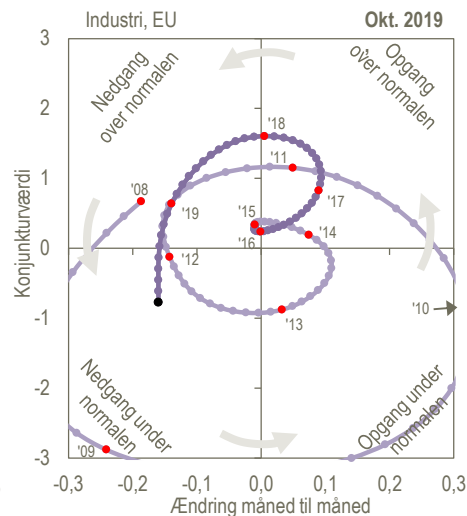
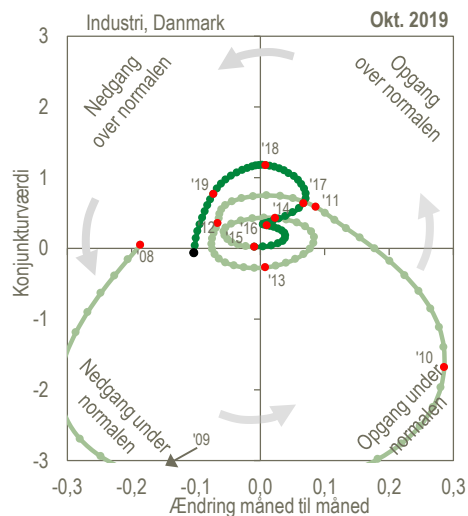


Industri. Konjunkturindikator og indikator for faktisk produktion i Danmark, Tyskland og Sverige



# Fokus på de enkelte erhverv

- Industri
  - Konjunkturcyklus, Danmark og EU
  - Eksportordrer og konkurrencesituation



**Slut**

