


Trafiklys - et værktøj

Kontaktudvalg for industri d. 26. maj 2016

Finn Jensen



Hvad har vi gjort ?

- Udvalgt centrale måneds- og kvartalsstatistikker
- For månedsstatistikker beregnet 3-mdrs. glidende gns.
- Foretaget detrending af serierne
- Beregnet standardafvigelse for de enkelte serier
- Filtreret serierne for støj (ændring < 1 std.afv.)
- Markeret signifikante ændringer (ændring > 2 std.afv.)
- Sorteret serierne efter offentliggørelsestidspunkt
- Beregnet leads og lags i f.t. referenceserie


Dato	Forbruger			Tvangs-			DOI - mængde	DOI - værdi	Register Ledighed
	-tillid	KBB	KBI	KBS	Konkurser	auktioner Biler			
01-06-2013	0	0	-1	0	-1	0	0	0	0
01-07-2013	1	-1	0	0	0	0	0	0	0
01-08-2013	1	0	0	0	0	-1	0	0	0
01-09-2013	1	0	0	0	0	-1	0	0	0
01-10-2013	1	0	0	1	0	-1	0	-1	0
01-11-2013	0	0	1	1	0	-1	0	0	0
01-12-2013	0	0	0	0	0	0	0	0	0
01-01-2014	0	0	0	0	0	-1	0	0	0
01-02-2014	0	-1	0	0	-1	-1	0	0	-1
01-03-2014	0	-1	0	0	-1	-1	0	0	-1
01-04-2014	0	0	0	0	-1	-1	0	1	-1
01-05-2014	0	0	0	0	0	0	0	1	-1
01-06-2014	0	0	-1	0	0	-1	0	1	-1
01-07-2014	1	0	-1	0	0	0	-1	0	0
01-08-2014	1	0	-1	0	-1	0	0	-1	0
01-09-2014	0	0	-1	0	0	-1	0	0	0
01-10-2014	0	0	0	0	0	-1	0	0	0
01-11-2014	-1	0	0	0	1	0	0	0	0
01-12-2014	0	0	-1	0	1	0	1	1	0
01-01-2015	0	0	0	0	0	0	1	1	0
01-02-2015	0	0	0	0	-1	0	0	1	0
01-03-2015	1	0	0	0	0	0	0	0	1
01-04-2015	1	0	0	0	0	0	0	0	1
01-05-2015	1	0	0	0	1	0	0	0	0
01-06-2015	0	0	0	0	0	0	-1	0	0
01-07-2015	0	0	0	0	-1	0	0	0	0
01-08-2015	-1	0	0	0	-1	0	1	0	0
01-09-2015	-1	0	0	0	-1	0	1	1	0
01-10-2015	-1	0	0	0	-1	0	0	1	0
01-11-2015	-1	0	0	0	-1	0	0	0	0
01-12-2015	0	0	0	1	1	0	0	0	0
01-01-2016	0	-1	0	0	1	0	0	0	0
01-02-2016	0	0	0	0	1	-1	0	-1	-1
01-03-2016	0	0	0	0	1	-1	0	-1	-1
01-04-2016	0	0	0	0	0	0	0	-1	-1
01-05-2016	0	0	0	0	0	0	0	0	0

Dato	FIKS-Engros	FIKS- Erhvervs- vice	FIKS- Information	IPO	Imp. af varer	Eks. af varer	BFL
01-06-2013	0	1	0	0	0	0	0
01-07-2013	0	1	1	1	0	0	0
01-08-2013	0	0	0	0	0	0	1
01-09-2013	0	0	0	0	1	1	1
01-10-2013	-1	0	0	0	0	1	0
01-11-2013	-1	0	0	0	0	0	0
01-12-2013	-1	0	0	1	-1	0	0
01-01-2014	-1	0	0	0	0	-1	0
01-02-2014	-1	0	0	0	0	0	0
01-03-2014	0	0	0	0	0	0	1
01-04-2014	0	0	0	0	0	0	1
01-05-2014	0	0	0	0	0	0	0
01-06-2014	0	0	0	0	1	0	0
01-07-2014	0	0	0	0	0	0	0
01-08-2014	0	0	0	0	0	0	0
01-09-2014	0	0	1	0	0	0	0
01-10-2014	0	0	1	0	0	0	0
01-11-2014	0	1	1	0	0	0	1
01-12-2014	0	1	0	0	0	0	1
01-01-2015	0	1	0	0	0	0	1
01-02-2015	0	-1	0	0	0	0	1
01-03-2015	0	-1	0	0	0	1	1
01-04-2015	0	-1	0	1	0	1	1
01-05-2015	0	0	1	1	0	1	1
01-06-2015	0	0	0	0	0	0	1
01-07-2015	0	0	0	0	0	-1	1
01-08-2015	0	0	0	0	0	-1	1
01-09-2015	0	0	0	0	0	-1	1
01-10-2015	0	0	1	0	0	0	1
01-11-2015	0	0	0	0	0	0	1
01-12-2015	0	0	0	0	0	0	1
01-01-2016	0	0	0	0	0	0	1
01-02-2016	0	1	0	1	0	0	1
01-03-2016	0	0	0	1	0	0	1
01-04-2016							
01-05-2016							

Dato	BNP	Byggebes.
01-06-2013	0	0
01-09-2013	1	0
01-12-2013	0	0
01-03-2014	0	0
01-06-2014	0	0
01-09-2014	1	0
01-12-2014	1	0
01-03-2015	0	0
01-06-2015	0	0
01-09-2015	0	0
01-12-2015	0	0
01-03-2016		1

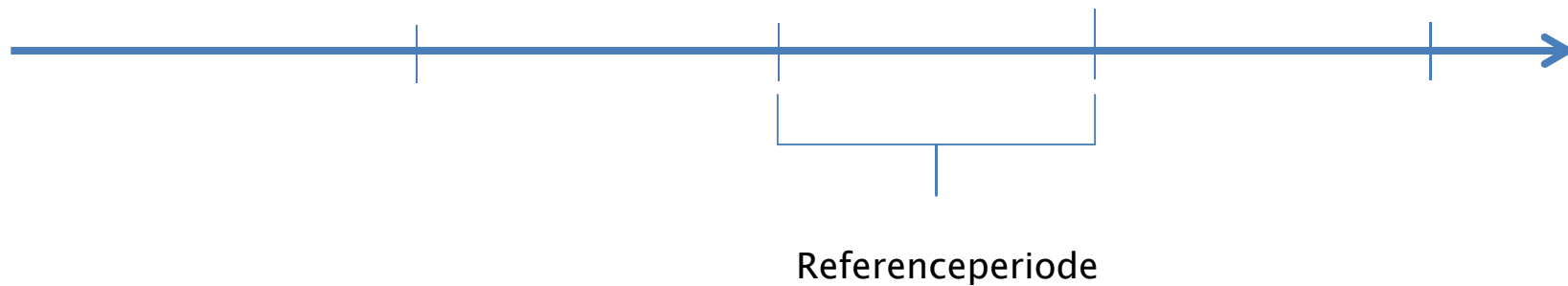
Noget om tid

“Time is what keeps
everything from
happening at once”



Leads og lags

- Offentliggørelsestidspunkt
- Referenceperiode
- Implementeringsperiode
- Beslutningstidspunkt
- => varierende tidsforsinkelser



	BVT (byhverv) kædede værdier						
	T-3	T-2	T-1	T	T+1	T+2	T+3
DOI mængde	0,84	0,83	0,81	0,81	0,79	0,77	0,76
Bruttoledige	-0,47	-0,55	-0,62	-0,68	-0,74	-0,78	-0,81

	Konkurser						
	T-3	T-2	T-1	T	T+1	T+2	T+3
Bruttoledige	0,54	0,59	0,65	0,70	0,74	0,78	0,81
Påbegyndt Byggeri	-0,72	-0,74	-0,75	-0,74	-0,75	-0,75	-0,75
KBBG	-0,73	-0,73	-0,72	-0,71	-0,70	-0,68	-0,66

	Bruttoledige						
	T-3	T-2	T-1	T	T+1	T+2	T+3
Tvangsauktioner	0,87	0,86	0,84	0,82	0,80	0,77	0,74
Fuldført byggeri	-0,79	-0,82	-0,84	-0,85	-0,87	-0,88	-0,89
Påbegyndt byggeri	-0,81	-0,80	-0,78	-0,77	-0,75	-0,72	-0,69
DOI mængde	-0,80	-0,79	-0,78	-0,78	-0,77	-0,76	-0,75
Konkurser	0,82	0,79	0,75	0,70	0,65	0,59	0,53
IPO	-0,78	-0,75	-0,70	-0,65	-0,59	-0,52	-0,44

	DOI-mængde						
	T-3	T-2	T-1	T	T+1	T+2	T+3
Bruttoledige	-0,75	-0,76	-0,77	-0,78	-0,78	-0,78	-0,78

	Import						
	T-3	T-2	T-1	T	T+1	T+2	T+3
DOI værdi	0,87	0,87	0,86	0,86	0,85	0,85	0,84

	Forbrugertillid						
	T-3	T-2	T-1	T	T+1	T+2	T+3
KBBG	0,53	0,58	0,63	0,67	0,70	0,72	0,74

	Fuldført byggeri						
	T-3	T-2	T-1	T	T+1	T+2	T+3
Bruttoledige	-0,91	-0,90	-0,88	-0,85	-0,83	-0,80	-0,76
Påbegyndt byggeri	0,71	0,67	0,66	0,65	0,63	0,61	0,60
Tvangsauktioner	-0,70	-0,67	-0,66	-0,63	-0,63	-0,60	-0,57

	KBBG						
	T-3	T-2	T-1	T	T+1	T+2	T+3
IPO	0,62	0,66	0,71	0,74	0,79	0,81	0,84
Tvangsauktioner	-0,70	-0,73	-0,75	-0,77	-0,79	-0,80	-0,81
Forbrugertillid	0,75	0,73	0,71	0,67	0,62	0,57	0,52
Konkurser	-0,67	-0,69	-0,70	-0,71	-0,72	-0,73	-0,73

	Påbegyndt byggeri						
	T-3	T-2	T-1	T	T+1	T+2	T+3
Tvangsauktioner	-0,84	-0,85	-0,84	-0,84	-0,85	-0,84	-0,83
Bruttoledige	-0,70	-0,73	-0,75	-0,77	-0,78	-0,79	-0,79
Konkurser	-0,77	-0,76	-0,75	-0,74	-0,74	-0,73	-0,71
KBBG	0,73	0,72	0,71	0,69	0,68	0,66	0,64
Fuldført byggeri	0,57	0,60	0,62	0,65	0,67	0,69	0,73

	Tvangsauktioner						
	T-3	T-2	T-1	T	T+1	T+2	T+3
Bruttoledige	0,73	0,76	0,79	0,82	0,85	0,87	0,89
Påbegyndt byggeri	-0,85	-0,84	-0,85	-0,84	-0,83	-0,84	-0,82
KBBG	-0,82	-0,80	-0,79	-0,77	-0,75	-0,73	-0,70
IPO	-0,69	-0,71	-0,71	-0,69	-0,71	-0,68	-0,69
Fuldført byggeri	-0,57	-0,60	-0,63	-0,63	-0,65	-0,67	-0,70

	Eksport						
	T-3	T-2	T-1	T	T+1	T+2	T+3
DOI værdi	0,83	0,83	0,82	0,82	0,81	0,80	0,80

	DOI - værdi						
	T-3	T-2	T-1	T	T+1	T+2	T+3
Import	0,85	0,85	0,86	0,86	0,86	0,86	0,86
Eksport	0,82	0,81	0,82	0,82	0,82	0,82	0,82

	IPO						
	T-3	T-2	T-1	T	T+1	T+2	T+3
KBBG	0,82	0,81	0,78	0,74	0,71	0,66	0,62
Bruttoledige	-0,46	-0,53	-0,59	-0,65	-0,70	-0,74	-0,77
Tvangsauktioner	-0,69	-0,69	-0,70	-0,69	-0,71	-0,71	-0,70

Hvad gør vi ?

- Lægger de viste regneark ud på intranettet under interessegrupper
- Afvikler automatisk SAS-program som opdaterer regnearkene
- Regnearkene medbringes til møder i interessegrupper
- Tællingsansvarlige konsulterer regnearkene i forbindelse med NYT-skrivning
- Regnearkene er fast punkt på møder i Konjunkturforum