

Kryptering af e-mail

Ved at kryptere din e-mail, kan du sikre dig, at ingen andre end modtageren kan læse indholdet. Det er vigtigt hvis du vil sende Danmarks Statistik fortrolige oplysninger over nettet og være sikker på, at ingen uvedkommende kan læse din besked.

Forudsætninger for at kunne sende krypteret e-mail:

For at kunne sende Danmarks Statistik krypteret indhold pr. mail kræver det at:

- Du har en NemID medarbejdersignatur med nøglefil/kort
- Din e-mail adresse er tilføjet din medarbejdersignatur
- Du har allerede opsat en fungerende e-mail konto med samme e-mail adresse som er tilføjet i din signatur

Opsæt dit e-mail program til krypterede mails.

Før du kan sende sikker e-mail med NemID og vores sikkerhedscertifikater skal du først installere et gratis NemID udvidelsesprogram på din computer. Dernæst skal dit e-mail program indstilles til at køre med NemID. Du kan finde hjælp til begge dele på www.nemid.nu.

Vær opmærksom på, at de fleste webmail-løsninger, som fx Hotmail, Gmail, Yahoo Mail, osv. ikke giver mulighed for at benytte sikker e-mail. Se, hvilke e-mail-programmer du kan bruge på www.nemid.nu.

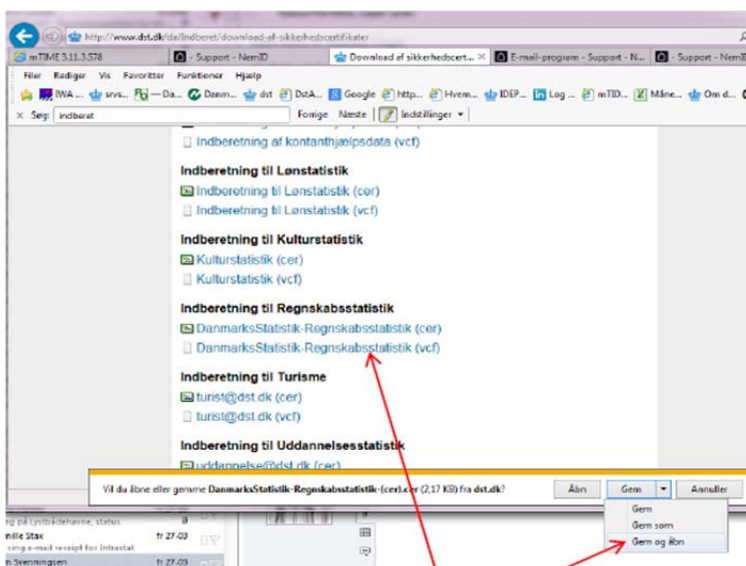
Sikkerhedscertifikater

På www.dst.dk/certifikater finder du en række sikkerhedscertifikater til brug i forbindelse med krypteret kommunikation med Danmarks Statistik.

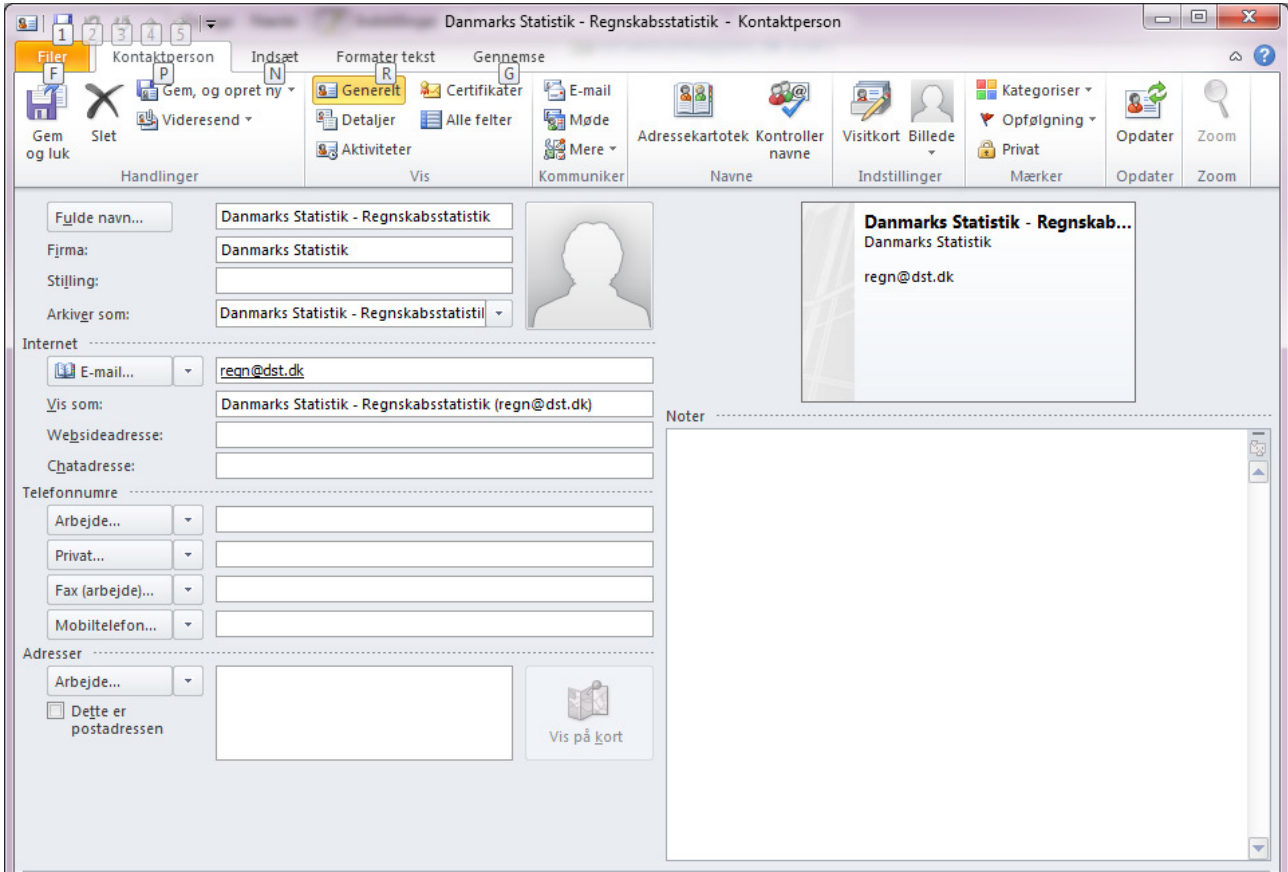
Download sikkerhedscertifikat

Du har mulighed for at downloade selve certifikatet eller et vCard. Hvis du downloader et vCard, kan du åbne det i dit mailprogram og tilføje kontakten til din adressebog.

klik på linket og tryk ”gem og åbn”

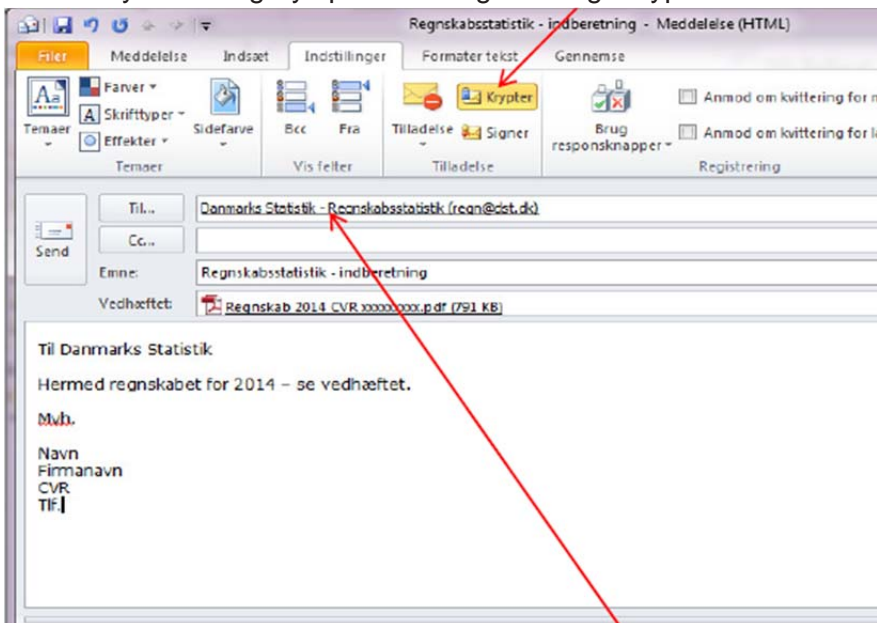


Certifikatet åbnes som vCard i din Outlook program. Klik på "Gem og luk".



Send krypteret mail til Danmarks Statistik

Åbn en ny e-mail og tryk på Indstillinger. Vælg "Krypter".



Vælg e-mail adressen fra vcf gemt i dine kontaktpersoner. Skriv tekst og vedhæft de fortrolige informationer. Sørg for at teksten indeholder oplysninger om kontaktperson og firma. Tryk på Send.