

# GØR VERDENSMÅL TIL VORES MÅL MINIVERSION

Dette er en smagsprøve på nogle af målepunkterne fra Vores Mål-projektet, som er fremkommet med forslag til i alt 197 danske målepunkter for en mere bæredygtig verden



# KORT OM VORES MÅL

De 17 verdensmål blev vedtaget af verdens ledere på FN's generalforsamling i 2015 for at sikre en udvikling frem mod en langt mere bæredygtig verden i 2030. 'Tænk globalt, handl lokalt' var i en periode et centralt motto om bæredygtighed. I dag vil man nok snarere både sætte et globalt og et lokalt fokus, der understreger behovet for global handling og for et samarbejde landene imellem med fokus på bæredygtighed og udvikling på den ene side, og på betydningen af de lokale handlinger for at opfylde den globale dagsorden på den anden side.

Det er præcis det, Vores Mål og de danske målepunkter handler om. Vores Mål har haft til formål at indsamle forslag til danske målepunkter, der er en præcisering af og et supplement til verdensmålene og de 231 globale indikatorer eller målepunkter, der er formuleret af FN.

De danske målepunkter er skabt inden for rammen af de 17 verdensmål for at understrege, at der er brug for både global og lokal handling. Danmark har som nation og som medlem af FN forpligtet sig til at opfylde de globale verdensmål og har samtidig forpligtet sig til at udarbejde, implementere og løbende revidere en national handlingsplan for verdensmålene.

De danske målepunkter, der er skabt med mange tusind bidrag fra borgere, virksomheder, organisationer og eksperter i fællesskab, er et udtryk for, hvad befolkningen

synes er vigtigt, når det gælder social, økonomisk og ressourcemæssig bæredygtighed i Danmark. Forslagene til målepunkter kan anvendes til at måle udviklingen inden for de respektive verdensmål og delmål i en dansk kontekst.

Vores Mål er skabt i et samarbejde mellem 2030-panelet og Danmarks Statistik. Danmark Statistik har fra et tidligt tidspunkt spillet en central rolle i det danske arbejde med verdensmålene ved at engagere sig i 2030-dagsordenen allerede under forhandlingerne i FN som et af de første nationale statistiskbureauer i verden, og har derpå bistået med måling af den danske status på FN's indikatorer.

Vores Mål er støttet af Industriens Fond, Lundbeckfonden, Nordea-fonden, Realdania og Spar Nord Fonden og er gennemført af Danmarks Statistik i samarbejde med Deloitte, der har indgået i et partnerskab med Geelmuyden Kiese, Dansk Energi Management, Sweco, Kraka Advisory, Roskilde Universitet og Aalborg Universitet. En styregruppe med repræsentanter fra fondene, Folketingets 2030-netværk, 2030-panelet og Danmarks Statistik har vejledt projektteamet i gennemførelsen af Vores Mål.

Denne miniudgave giver en smagsprøve på de danske målepunkter – du kan hente den fulde hovedrapport med alle 197 målepunkter her: [www.dst.dk/voresmaal](http://www.dst.dk/voresmaal)

## Projektet i tal



# VERDENSMÅL 8: ANSTÆNDIGE JOBS OG ØKONOMISK VÆKST

Vi skal fremme vedvarende, inklusiv og bæredygtig økonomisk vækst, fuld og produktiv beskæftigelse samt anstændigt arbejde for alle

## Et globalt perspektiv

Økonomien skal være i fortsat vækst. Vi skal opnå fuld beskæftigelse også for unge og personer med handicap, og produktiviteten skal øges, ligesom teknologien skal opgraderes. Det skal vel at mærke ske, uden at det går ud over miljø og klima, og samtidig med at de ansatte har gode vilkår og anstændige arbejdsbetingelser.

Verdensmål 8 har fokus på at sikre et godt arbejdsliv til alle, hvor der både er vækst og jobs, uden at vi går på kompromis med klimaambitionerne; hvor vi er innovative og skaber nye løsninger og arbejdspladser; og hvor vi sætter effektivt ind mod de forhold, som vi ikke vil acceptere på forskellige områder lige fra dårligt arbejdsmiljø til stop for menneskehandel og børnearbejde.

## Et dansk perspektiv

I et globalt perspektiv anses det danske arbejdsmarked for at være blandt de bedste til at sikre gode arbejdsbetingelser og høj produktivitet. Den danske arbejdsmarkedsmodel, *flexicurity-modellen*, er en inspiration for arbejdsmarkedsreformer i mange andre lande. I en dansk sammenhæng handler verdensmål 8 om at sikre fortsat økonomisk vækst, gode rammebetingelser for jobskabelse, muligheder for beskæftigelse for alle uanset baggrund, en ressourceeffektiv økonomi, et godt arbejdsmiljø, og om at fremme en bæredygtig turisme og handel med udviklingslande.

Enkelte af delmålene kræver en oversættelse til en dansk sammenhæng. For eksempel er vækstraterne i et rigt land som Danmark af gode grunde ikke så høje som i nogle udviklingslande. Generelt set er delmålene alle relevante i Danmark, og borgere og interessenter har i forbindelse med inddragelsesaktiviteterne foreslået fokusområder og danske målepunkter til næsten alle delmål. Der var især mange forslag til delmål 8.5, der både handler om at sikre lige adgang til arbejdsmarkedet for forskellige grupper i samfundet og om et godt arbejdsliv uden stress. Diskussionen om bæredygtig økonomisk vækst har handlet om, hvad der er det bedste mål for indkomst i nationalregnskabet, samt hvordan man bedst måler ressourceeffektiviteten i den danske økonomi. Der har også været meget debat om, hvorvidt der er en øvre grænse for økonomisk vækst.

I forhold til bæredygtigheden af den økonomiske vækst i Danmark har der i debatten været stort fokus på klima, affaldssortering og genanvendelse af ressourcer. Flere af disse fokusområder er tæt knyttet til verdensmål 12 og afspejlet i målepunkterne for dette verdensmål.

Det medtagne målepunkt på 8.4.i om arealforbrug og den såkaldte *Earth Overshoot Day* har været genstand for en del debat på grund af den måde, hvorpå CO2-aftryk, herunder også dansk skibsfarts CO2-aftryk, indgår i målepunktet på.

Inklusion på arbejdsmarkedet har også fyldt meget i inddragelsesaktiviteterne, og der har været mange forslag om at måle beskæftigelsesfrekvens og løn for en række grupper i samfundet, herunder personer med handicap samt flygtninge, indvandrere og efterkommere. Unges muligheder på arbejdsmarkedet og antallet af unge mennesker, der hverken er i uddannelse eller arbejde, har også været genstand for debat.

Det er blevet fremhævet, at sager om menneskehandel og slavelignende arbejdsforhold dukker op inden for forskellige brancher fra tid til anden. Manglende datakilder er dog en særlig udfordring for danske målepunkter på dette område. Måling af arbejdsulykker, arbejdsmiljø og trivsel, herunder stress, ligger mange på sinde. Stress bliver ofte benævnt en ny folkesygdom, og det gør det selvfølgelig relevant at måle. Endelig har der også været debat om, hvorvidt tilslutningen til den danske arbejdsmarkedsmodel, *flexicurity-modellen*, skulle indgå som målepunkt, eksempelvis ved at opgøre andelen af erhvervsaktive personer, der er medlem af en A-kasse og/eller en fagforening.

## Danske målepunkter

Tabel 8 på næste side indeholder en kort præsentation af de i alt 16 forslag til nye danske målepunkter og desuden 33 øvrige forslag til nye danske målepunkter for verdensmål 8 fordelt på 12 delmål. De respektive forslag til nye danske målepunkter beskrives efter tabellen.

Tabel 8. Forslag til danske målepunkter for verdensmål 8

	<p><b>DELMÅL 8.1. SKAB BÆREDYGTIG ØKONOMISK VÆKST</b></p> <p>Den årlige økonomiske vækst per indbygger skal fastholdes i overensstemmelse med nationale forhold og, især, på mindst 7 procent vækst i bruttonationalproduktet (BNP) pr. år i de mindst udviklede lande.</p>
<p><b>FN indikator(er):</b> 8.1.1. Årlig reel BNP-vækst per indbygger</p>	<p><b>Forslag til danske målepunkter:</b></p> <p>8.1.i. Arbejdsproduktivitet</p> <p>8.1.ii. Bruttonationalindkomst per indbygger</p> <p>8.1.iii. Nettonationalindkomst per indbygger</p> <p><b>Øvrige forslag:</b></p> <ul style="list-style-type: none"> <li>Økonomisk ulighed på tværs af kommuner</li> </ul>
	<p><b>DELMÅL 8.2. OPNÅ HØJERE ØKONOMISK PRODUKTIVITET Gennem TEKNOLOGI OG INNOVATION</b></p> <p>Der skal opnås højere økonomisk produktivitet gennem diversificering, teknologisk opgradering og innovation, blandt andet gennem fokus på høj værditilførsel og arbejdskraftintensive sektorer.</p>
<p><b>FN indikator(er):</b> 8.2.1. Årlig reel BNP-vækst per beskæftiget person</p>	<p><b>Forslag til danske målepunkter:</b></p> <p>8.2.i. Overlevelsrate for virksomheder</p> <p>8.2.ii. Virksomhedsdynamik</p> <p>8.2.iii. Erhvervs klimaet i Danmark ud fra Verdensbankens <i>Ease of Doing Business</i></p> <p><b>Øvrige forslag:</b></p> <ul style="list-style-type: none"> <li>Deltagelse i efteruddannelse</li> </ul>
	<p><b>DELMÅL 8.3. FØR EN POLITIK, DER SKABER JOBS OG FREMMER VIRKSOMHEDER</b></p> <p>Der skal fremmes udviklingsorienterede politikker, der støtter produktive aktiviteter, skaber anstændige jobs, iværksætter, kreativitet og innovation, og som fremmer en formalisering og udvikling af mikro-, små- og mellemstore virksomheder, gennem bl.a. adgang til finansielle tjenesteydelser.</p>
<p><b>FN indikator(er):</b> 8.3.1. Andel af beskæftigelse i den uformelle sektor uden for landbruget, opdelt på køn</p>	<p><b>Forslag til danske målepunkter:</b></p> <p>8.3.i. Andel vækstiværksættere</p> <p>8.3.ii. Andel vækstvirksomheder</p> <p><b>Øvrige forslag:</b></p> <ul style="list-style-type: none"> <li>Investeringer i innovation</li> <li>Freelancere ved måling af atypiske ansættelser</li> <li>Ansættelseskontrakter med en beskæftigelsesgrad på mellem en til otte timers ugentligt arbejde (måling af atypiske ansættelser)</li> <li>Nul-timers kontrakter (måling af atypiske ansættelser)</li> <li>Investeringer i kunstig intelligens</li> </ul>
	<p><b>DELMÅL 8.4. BRUG RESSOURCERNE EFFEKTIVT I FORBRUG OG PRODUKTION</b></p> <p>Frem til 2030 skal den globale ressourceeffektivitet inden for forbrug og produktion løbende forbedres, og det skal bestræbes at afkoble økonomisk vækst fra miljøforringelse, i overensstemmelse med de 10-årige rammeprogrammer for bæredygtige forbrugs- og produktionsmønstre, med de udviklede lande i spidsen.</p>
<p><b>FN indikator(er):</b> 8.4.1. Materielt fodaftryk, materielle fodaftryk per indbygger og materielt fodaftryk per BNP</p> <p>8.4.2. Indenlandsk materialeforbrug, indenlandsk materialeforbrug per indbygger og indenlandsk materialeforbrug i forhold til BNP</p>	<p><b>Forslag til danske målepunkter:</b></p> <p>8.4.i. Danskernes forbrug omsat til arealbehov</p> <p><b>Øvrige forslag:</b></p> <ul style="list-style-type: none"> <li><i>Non-food</i> der destrueres usolgt årligt fra detailhandlen</li> </ul>

	<p><b>DELMÅL 8.5. SKAB FULD BESKÆFTIGELSE OG ANSTÆNDIGT ARBEJDE MED LIGE LØN</b></p> <p>Inden 2030 skal der opnås fuld og produktiv beskæftigelse og anstændigt arbejde for alle kvinder og mænd, herunder også unge og personer med handicap, og med lige løn for arbejde af samme værdi.</p>
<p><b>FN indikator(er):</b> 8.5.1. Gennemsnitlig timeløn for kvindelige og mandlige ansatte, opdelt efter type af beskæftigelse, alder og personer med handicap</p> <p>8.5.2. Ledighedsgraden fordelt på køn, alder og personer med handicap</p>	<p><b>Forslag til danske målepunkter:</b></p> <p>8.5.i. Andel af virksomheder med ansatte i støttet beskæftigelse</p> <p>8.5.ii. Beskæftigelsesfrekvens</p> <p><b>Øvrige forslag:</b></p> <ul style="list-style-type: none"> <li>Lønforhold på henholdsvis det organiserede og uorganiserede arbejdsmarked</li> <li>Opdeling af det organiserede og uorganiserede arbejdsmarked fordelt på brancher</li> <li>Forsikringsgrad målt som andelen af lønmodtagerne, der er betalende medlem af en a-kasse</li> <li>Organiseringsgrad målt som andelen af lønmodtagerne, der er medlem af en fagforening</li> <li>Beskæftigelsesgraden for personer med handicap, eventuelt andelen af ledige personer, der er visiteret til fleksjob</li> <li>Andel af beskæftigede tilhørende prekariatet</li> </ul>
	<p><b>DELMÅL 8.6. HJÆLP UNGE I ARBEJDE, UDDANNELSE OG PRAKTIK</b></p> <p>Inden 2020 skal andelen af unge, der ikke er i beskæftigelse eller under uddannelse væsentligt reduceres.</p>
<p><b>FN indikator(er):</b> 8.6.1. Andelen af unge (15-24 år) der ikke er under uddannelse, i beskæftigelse eller i træning</p>	<p><b>Forslag til danske målepunkter:</b></p> <p>8.6.i. Ledighed blandt nyuddannede</p> <p><b>Øvrige forslag:</b></p> <ul style="list-style-type: none"> <li>Forskellen på dimittendledighed for unge med og uden handicap</li> </ul>
	<p><b>DELMÅL 8.7. AFKAF MODERNE SLAVERI, MENNESKEHANDEL OG BØRNEARBEJDE</b></p> <p>Der skal træffes øjeblikkelige og effektive foranstaltninger for at udrydde tvangsarbejde, moderne slaveri og menneskehandel og for at sikre forbud mod og afskaffelse af de værste former for børnearbejde, herunder rekruttering og anvendelse af børnesoldater, og for at udrydde børnearbejde i alle dens former inden 2025.</p>
<p><b>FN indikator(er):</b> 8.7.1. Andel og antal af børn i alderen 5-17 år, der er involveret i børnearbejde, opdelt på køn og alder</p>	<p><b>Forslag til danske målepunkter:</b></p> <p>N/A</p> <p>Der er ikke identificeret relevante danske målepunkter til supplerende af FN's globalt gældende indikatorer, som opfylder de metodiske principper. Dette skyldes en kombination af, at udfordringerne, som delmålet omhandler, opleves som relativt begrænsede i en dansk sammenhæng, og at data til belysning af udfordringerne stort set ikke eksisterer på nuværende tidspunkt.</p> <p><b>Øvrige forslag:</b></p> <ul style="list-style-type: none"> <li>Forekomst af menneskehandel</li> </ul>



## DELMÅL 8.8. BESKYT ARBEJDSTAGERRETTIGHEDER, OG SKAB SIKRE ARBEJDSMILJØER

Arbejdstagernes rettigheder skal beskyttes og et sikkert og stabilt arbejdsmiljø for alle arbejdstagere skal fremmes, herunder for migrantarbejdere, især kvindelige migranter, og dem i usikre beskæftigelsesforhold.

### FN indikator(er):

8.8.1. Hyppighed af dødelige og ikke-dødelige arbejdsulykker fordelt på køn og migrantstatus

8.8.2. Stigning i national efterlevelse af arbejdstagerrettigheder (foreningsfrihed og kollektive overenskomstforhandlinger) baseret på kilder fra Den Internationale Arbejdsorganisation (ILO) og national lovgivning, fordelt på køn og migrantstatus

### Forslag til danske målepunkter:

8.8.i. Antal arbejdsulykker

8.8.ii. Medarbejderes oplevelse af arbejdsmiljøet på arbejdspladsen

8.8.iii. Forekomst af stress

### Øvrige forslag:

- Dækning af kollektive overenskomster i den private sektor
- Arbejdstrivselsindeks baseret på arbejdsmiljødata
- Antal erhvervs sygdomme, herunder kræft, som følge af udsættelse for farlig kemi
- Tilbagetrækningsalder (opdelt på køn og sektorer)
- Sygefravær (opdelt på køn og sektorer)
- Andel af arbejdstagere, som angiver at være psykisk overbelastede
- Andel af arbejdstagere, der udsættes for arbejdsrelateret vold, i og uden for arbejdstiden
- Støjniveau
- Andel af arbejdstagere, der udsættes for mobning og krænkende handlinger på arbejdet eller i relation til arbejdet
- Antal anmeldte arbejdsskader (erhvervs sygdom eller arbejdsulykke), der omhandler muskel- og skeletbesvær



## DELMÅL 8.9. STØT OP OM BÆREDYGTIG TURISME

Inden 2030 skal der udformes og gennemføres politikker, der fremmer bæredygtig turisme, som skaber arbejdspladser og fremmer lokale kultur og produkter.

### FN indikator(er):

8.9.1. BNP for direkte turisme i forhold til det samlede BNP og vækstrate

8.9.2. Antal af arbejdspladser i den bæredygtige turismeindustri som en andel af den samlede andel af arbejdspladser i turismeindustrien

### Forslag til danske målepunkter:

8.9.i. Antal Green Key-certificerede hoteller og feriecentre

### Øvrige forslag:

- Miljøbelastning fra krydstogtskibe
- Antal overnatningspladser i Danmark sammenholdt med antallet af tog- og busafgange med stop i nærheden af primære turistattraktioner
- Antal afgange med tog/bus mellem de primære overnatningssteder (større byer) og turistmål uden for byerne
- Klima- og miljøbelastning per indenlandsk overnatning



## DELMÅL 8.10. GIV ALLE ADGANG TIL BANKER, FORSIKRING OG FINANSIELLE TJENESTEYDELSER

Indenlandske finansielle institutioners kapacitet for at fremme og udvide adgang til bankforretninger, forsikring og finansielle tjenesteydelser for alle skal styrkes.

### FN indikator(er):

8.10.1. Antal af kommercielle bank-filialer og pengeautomater per 100.000 voksne

8.10.2. Andel af voksne (15 år og opefter) med en konto i en bank eller anden finansiell institution, eller hos en mobil-penge-tjeneste-udbyder

### Forslag til danske målepunkter:

N/A  
Der er ikke identificeret relevante danske målepunkter til supplerende af FN's globalt gældende indikatorer, som opfylder de metodiske principper, eller som adskiller sig væsentligt fra FN's indikatorer. Som supplement hertil er der modtaget to forslag om henholdsvis tillid til den finansielle sektor og digitaliseringen af sektorens ydelser. Grundet manglende datatilgængelighed fremgår disse på listen over øvrige forslag.

### Øvrige forslag:

- Tillid til den finansielle sektor
- Antal digitale transaktioner



## DELMÅL 8.A. STØT 'AID FOR TRADE'

Handelsrelateret bistand til udviklingslandene skal øges, især til de mindst udviklede lande, bl.a. gennem den Styrkede Integreerede Ramme for Handelsrelateret Faglig Bistand til de Mindst Udviklede Lande.

### FN indikator(er):

8.a.1. Forpligtelser og udbetalinger af handelsrelateret bistand

### Forslag til danske målepunkter:

N/A  
Der er ikke identificeret relevante danske målepunkter til supplerende af FN's globalt gældende indikatorer for dette delmål, som opfylder de metodiske principper, og som ikke alene måler på ressourceinput. Der henvises til målepunkterne 17.3.i, 17.3.ii og 17.11.i.

### Øvrige forslag:

- Antal handelsaftaler, der indebærer, at de mindst udviklede lande modtager handelsrelateret bistand



## DELMÅL 8.B. UDARBEJED EN GLOBAL STRATEGI FOR AT FÅ UNGE I ARBEJDE

Inden 2020 skal der udvikles og igangsættes en global strategi for at få unge i arbejde, og Den Internationale Arbejdsorganisation (ILO) Globale Jobpagt skal gennemføres.

### FN indikator(er):

8.b.1. Tilstedeværelse af en udviklet og operationaliseret national strategi for at få unge i arbejde, som en særskilt del af den nationale strategi for beskæftigelse

### Forslag til danske målepunkter:

N/A  
Der er ikke identificeret relevante danske målepunkter til supplerende af FN's globalt gældende indikatorer, som opfylder de metodiske principper, eller som adskiller sig væsentligt fra FN's indikatorer. Der er modtaget forslag til målepunkter vedrørende antallet af unge, der hverken er i job eller under uddannelse. Denne gruppe kaldes NEET (*Not in Employment, Education or Training*). I Danmarks Statistiks opgørelser over udviklingen i FN's globale indikatorer indgår en NEET-indikator. Denne vurderes at dække de væsentligste danske fokusområder i delmålet.

### Øvrige forslag:



## DELMÅL 8.1. SKAB BÆREDYGTIG ØKONOMISK VÆKST

### Dansk målepunkt 8.1.i. Arbejdsproduktivitet

#### Begrundelse

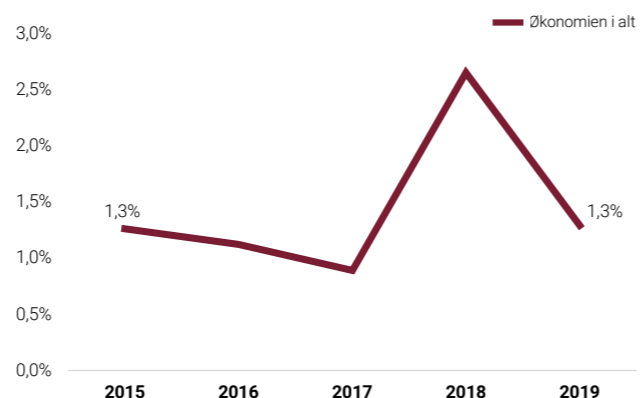
En øget produktivitet er med til at drive langsigtet økonomisk vækst og er herigennem med til at forbedre levestandarden i Danmark. I Danmark har vi en høj arbejdsproduktivitet i international sammenhæng, og den bygger på en veluddannet arbejdsstyrke, en høj kapitalintensitet og lang tids akkumulerede teknologiske fremskridt. Stignings-takten i arbejdsproduktiviteten er til gengæld relativ lav, hvilket til dels kan forklares med, at Danmark er blandt verdens rigeste lande, så der ikke er mange lette gevinster i produktivitetsojemed. Spørgsmålet, om hvordan man øger den danske produktivitet, var blandt andet temaet for Produktivitetskommissionen, der arbejdede i 2012-2014. Det foreslås som dansk målepunkt at opgøre arbejdsproduktiviteten, herunder i den private sektor, for at belyse, hvor meget mere værdi vi skaber ved samme arbejdsindsats.

#### Tendens

Væksten i arbejdsproduktiviteten i Danmark har siden 2015 ligget på cirka 1-1,5 procent, dog med en noget højere vækst i 2018 på 2,7 procent. Det er vigtigt at se produktivitsvæksten over tid, da væksten i det enkelte år kan være følsom over for store udsving i investeringer i kapital.

#### Baseline

**Figur 103** Væksten i arbejdsproduktiviteten for Danmarks totale økonomi



**Note:** Figuren viser den årlige vækstrate i arbejdsproduktiviteten i perioden 2015-2019 (angivet som 2010-priser, kædede værdier). Vækstraterne for arbejdsproduktivitet er baseret på real bruttoværditilvækst (BVT) per time.

**Kilde:** Danmarks Statistik

Opdeling – Geografi			Opdeling – Befolkning			
Nationalt	Regionalt	Kommunalt	Køn	Alder	Herkomst	Indkomst
✓						

### Dansk målepunkt 8.1.ii. Bruttonationalindkomst per indbygger

#### Begrundelse

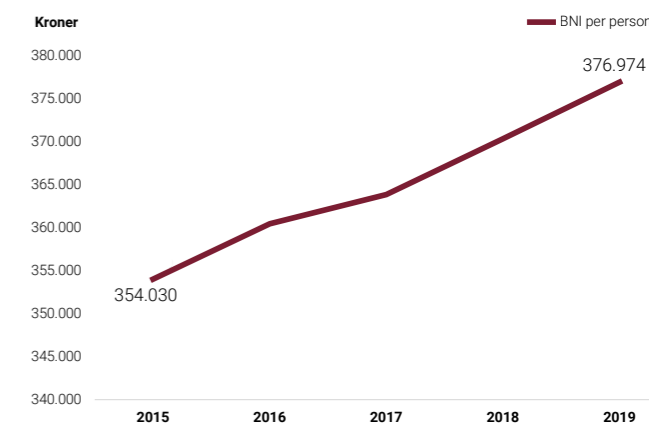
Bruttonationalindkomsten (BNI) er udtryk for den samlede værdiskabelse, som danskerne genererer, og er dermed et udtryk for den samlede indkomst i Danmark. BNI beregnes ved at korrigere BNP med værdien af aflønning af ansatte, formueindkomst og produktions- og importskatter minus produktionssubsidier til og fra udlandet. Mens BNP viser værdien af den samlede indkomst, der er skabt af producenter, der hører hjemme (residente) på dansk område, viser BNI værdien af den samlede skabte indkomst, som danske residerter råder over. Det foreslås som dansk målepunkt at opgøre BNI for at belyse den samlede indkomst, danskerne råder over.

#### Tendens

Den danske BNI har været støt stigende med en årlig vækst på 1,58 procent i gennemsnit i perioden 2015-2019.

#### Baseline

**Figur 104** Real disponibel bruttonationalindkomst per indbygger



**Note:** Figuren viser udviklingen i real disponibel bruttonationalindkomst per indbygger i perioden 2015-2019. Værdierne er angivet som 2010-priser.

**Kilde:** Danmarks Statistik

Opdeling – Geografi			Opdeling – Befolkning			
Nationalt	Regionalt	Kommunalt	Køn	Alder	Herkomst	Indkomst
✓						

### Dansk målepunkt 8.1.iii. Nettonationalindkomst per indbygger

#### Begrundelse

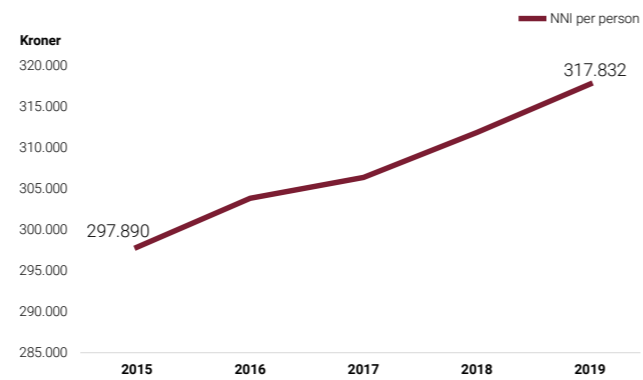
Nettonationalindkomsten (NNI) er udtryk for den samlede værdiskabelse, som danskerne genererer, og dermed et udtryk for den samlede indkomst i Danmark. NNI svarer til bruttonationalindkomsten (BNI) minus de samlede afskrivninger på det danske kapitalapparat inklusive den immaterielle kapital, der er registreret som hjemmehørende i Danmark. Det foreslås som dansk målepunkt at opgøre NNI for at belyse den samlede indkomst, danskerne reelt kan disponere over.

#### Tendens

Den danske NNI er støt stigende med en årlig vækst på cirka 1,6 procent i gennemsnit i perioden 2015-2019.

#### Baseline

**Figur 105** Real disponibel nettonationalindkomst per indbygger



**Note:** Figuren viser udviklingen i real disponibel nettonationalindkomst per indbygger i perioden 2015-2019. Værdierne er angivet som 2010-priser.  
**Kilde:** Danmarks Statistik

Opdeling – Geografi			Opdeling – Befolkning		
Nationalt	Regionalt	Kommunalt	Køn	Alder	Herkomst
✓					

### Interesseret i at vide mere?

Download den fulde rapport her: <https://www.dst.dk/da/Statistik/Sdg/aktiviteter/danske-maalepunkter>

Danmarks Statistik  
[dst@dst.dk](mailto:dst@dst.dk)

Vores Mål er skabt med støtte fra:

---

**INDUSTRIENS  
FOND** FREMME  
DANSK  
KONKURRENCEEVNE  
The Danish Industry Foundation



**NORDEA  
FONDEN**

