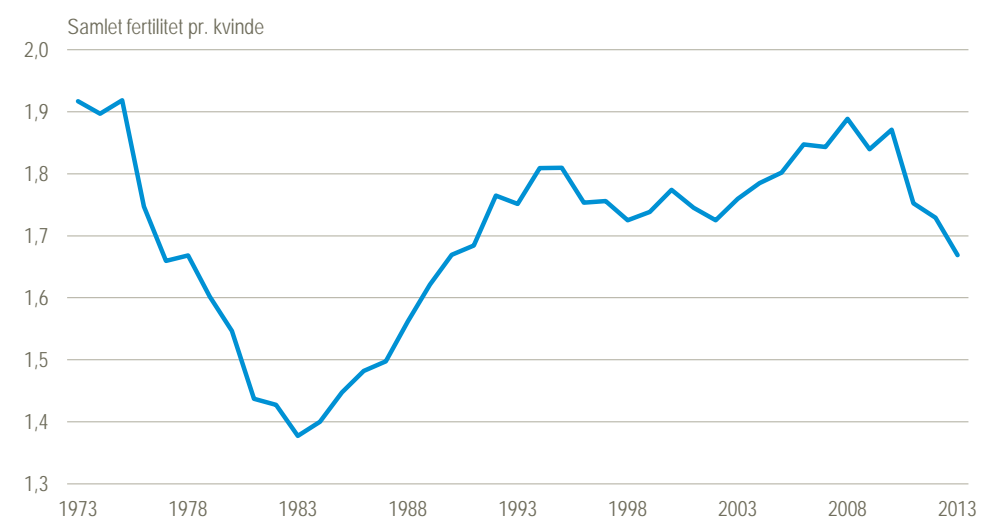


Laveste fertilitet i 24 år

Fra 2012 til 2013 faldt den samlede fertilitet pr. kvinde fra 1,73 til 1,67. Det nuværende niveau er dermed det laveste siden 1989. Den samlede fertilitet angiver antallet af levendefødte børn, som en kvinde vil få, hvis hun i løbet af sin fertile periode (15-49 år) føder i overensstemmelse med årets aldersbetingede fertilitetskvotienter og ikke dør, før hendes fertile periode er slut. Udviklingen i den samlede fertilitet hænger derfor tæt sammen med udviklingen i antallet af levendefødte. I 2013 var antallet af levendefødte i Danmark 55.873, hvilket gør 2013-årgangen til den mindste siden 1986.

Samlet fertilitet pr. kvinde



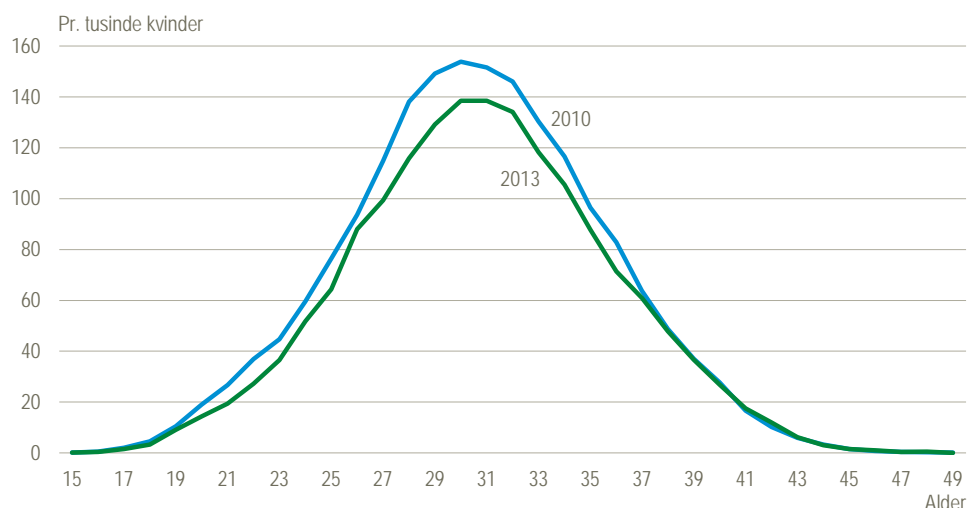
Dramatisk fald siden 2010

Det er ikke længere siden end 2010, at den samlede fertilitet var helt oppe på 1,87. Det var det næsthøjeste niveau siden 1975 og kun overgået af 1,89 i 2008. Siden 2010 er det gået kraftigt ned ad bakke. Faldet var særlig voldsomt fra 2010 til 2011, hvor fertiliteten faldt fra 1,87 til 1,75. Tendensen fortsatte i 2012 med et mindre fald til 1,73. Med den seneste udvikling til niveauet 1,67 i 2013 er faldet igen accelereret. På blot tre år er den samlede fertilitet altså faldet fra 1,87 til 1,67 svarende til en nedgang på 11 pct. Man skal helt tilbage til perioden 1980 til 1983 for at finde en tre-årsperiode, hvor det relative fald i fertilitet svarer til det nuværende.

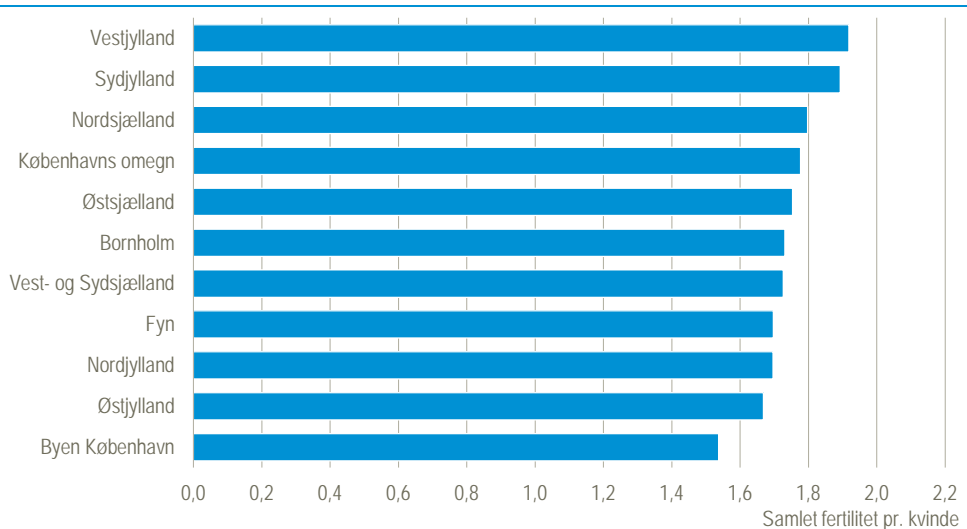
Størst fald i fertilitet blandt 28-årige

Det er de 28-årige kvinder, som har haft det største absolutte fald i deres aldersbetingede fertilitetskvotient fra 2010 til 2013 med en udvikling fra 138 børn pr. 1.000 kvinder til 116 børn pr. 1.000 kvinder. Det næststørste fald står de 29-årige kvinder for. De syv alderstrin fra 27 til 33 år står for lidt over halvdelen af den samlede fertilitet, og deres andel af det samlede fald fra 2010 til 2013 udgør en tilsvarende høj andel. Blandt de ældste alderstrin er fertiliteten ikke faldet fra 2010 til 2013. Ser man på de 38-49-årige samlet, har der faktisk været tale om en lille stigning. I det samlede billede fylder de 38-49-årige imidlertid fortsat ikke meget. De bidrog med 8 pct. til den samlede fertilitet i 2010 og med 9 pct. i 2013.

Aldersbetingede fertilitetskvotienter pr. tusinde kvinder



Samlet fertilitet pr. kvinde opdelt på landsdele. 2013



Højest fertilitet i Vestjylland og lavest i Byen København

Blandt de 11 landsdele i Danmark var den samlede fertilitet i 2013 højest i Vestjylland med 1,92 og lavest i Byen København med 1,54. Byen København omfatter kommunerne København, Frederiksberg, Dragør og Tårnby og er faktisk den eneste landsdel, som har en lavere samlet fertilitet end gennemsnittet for hele landet. I Østjylland, som ligger næstlavest, er tallet 1,67 og dermed det samme som for hele Danmark. Selv om Byen København har klart lavest fertilitet, så er det også den landsdel, hvor der bliver født flest. De levendefødte i 2013, hvis mor boede i Byen København, udgjorde 20 pct. af alle levendefødte i Danmark. Byen København har en meget ung befolkning med mange kvinder i de mest fertile aldersgrupper. Så trods den lave samlede fertilitet udgjorde de levendefødte 1,51 pct. af befolkningen i Byen København mod 0,95 pct. i Vestjylland, hvor den samlede fertilitet er højest.

Mere information: Se flere tal i Statistikbanken på www.dst.dk/stattabel/962

Kilder og metoder: Grundmaterialet for beregningerne af fertilitet er udtræk fra det Centrale Personregister (CPR) om levendefødte og befolkning.

Næste offentliggørelse: *Fertilitet 2014* udkommer uge 8 i 2015.

Henvendelse: Thomas Klintefelt, tlf. 39 17 33 14, tmn@dst.dk