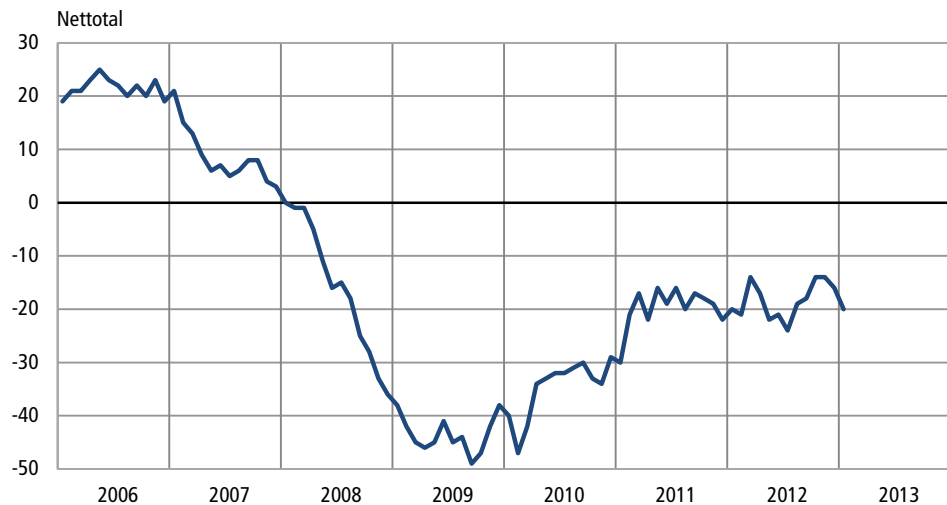


Fortsat negative forventninger i byggeriet

Den sammensatte konjunkturindikator for bygge og anlæg er faldet fra minus 16 i december til minus 20 i januar, når der korrigeres for normale sæsonudsving. Der har været en udpræget stabil tendens det seneste par år, hvor indikatoren har ligget i et forholdsvist snævert interval mellem minus 14 og minus 24.

Sammensat konjunkturindikator for bygge og anlæg, sæsonkorrigeret



Anm.: Den sammensatte konjunkturindikator sammenvæjer vurderet ordrebeholdning og forventet beskæftigelse.

Ordrebeholdningen er faldet

Af den sammensatte konjunkturindikator to komponenter er vurderingen af ordrebeholdningen faldet, mens beskæftigelsesforventningerne er uændrede.


Vægtet efter antallet af ansatte vurderer et flertal af virksomhederne, at ordrebeholdningen er mindre end normalt med et nettotal på minus 26 i januar. I december var tallet minus 22 og i januar sidste år var tallet minus 25.

Forventningerne til beskæftigelsen er uændret på minus 11 i januar i forhold til december. I januar 2012 var tallet minus 13.

Sammensat konjunkturindikator for bygge og anlæg, sæsonkorrigeret

Nettotal	Beskæftigelsesforventninger	Ordrebeholdning ¹	Sammensat konjunkturindikator
2012 August	-13	-27	-19
September	-13	-25	-18
Oktober	-6	-22	-14
November	-9	-19	-14
December	-11	-22	-16
2013 Januar	-11	-26	-20

¹ Tal for ordrebeholdningen er opgjort ultimo foregående måned.



Ingen optimisme i brancherne

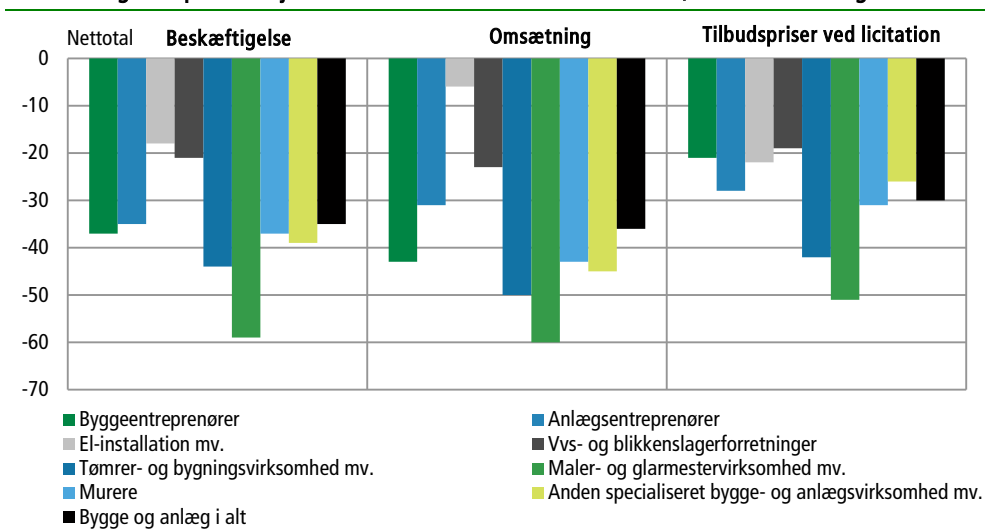
De ikke-sæsonkorrigerede tal viser negative forventninger over alt i brancherne. I bygge- og anlægssektoren er negative forventninger til vintersæsonen normalt. Og tallene for de negative forventninger er på linje med tallene for samme måned sidste år.

Forventningerne til beskæftigelsen var på minus 35 i januar. I samme måned 2012 var tallet på minus 36. Samtlige brancher har negative forventninger, mest udpræget for *maler- og glarmestervirksomhed*. Mindst negative forventninger er der hos *el-installatørerne*.

Forventningerne til omsætningen de kommende tre måneder i forhold til de seneste tre måneder var på minus 36 i januar. I januar sidste år var tallet på minus 37. Som nævnt ovenfor er de mest negative forventninger at finde hos *maler- og glarmestervirksomhed*, mens *el-installatørerne* har de mindst negative forventninger.

Forventningerne til tilbudspriser ved licitation var på minus 30 i januar imod minus 29 i januar 2012. Igen har *maler- og glarmestervirksomhederne* de mest negative forventninger.

Forventninger til perioden jan.-feb. 2013 i forhold til okt.-dec. 2012, ikke sæsonkorrigeret



Produktionsbegrænsninger

Virksomheder, der repræsenterer 62 pct. af beskæftigelsen i sektoren, oplever ingen produktionsbegrænsninger i januar 2012. Virksomheder, der repræsenterer 26 pct. af beskæftigelsen, oplyser, at manglende efterspørgsel var årsag til produktionsbegrænsning. Dårligt vejr nævnes af 11 pct. Finansielle begrænsninger nævnes af 6 pct. Mangel på arbejdskraft nævnes af 1 pct., mens *andre årsager* nævnes af 2 pct.

Mere information

Statistikken, som er udarbejdet efter aftale med EU-Kommissionen, offentliggøres i mere detaljeret form i Statistikbanken på www.dst.dk/stattabel/299.

Tilsvarende europæisk data findes hos Directorate General for Economic and Financial Affairs (DG ECFIN) på ec.europa.eu/economy_finance/db_indicators/surveys.

Denne udgivelse er en af flere konjunkturindikatorer fra Danmarks Statistik. Læs mere om konjunkturindikatorer og de seneste nøgletal på www.dst.dk/konjunkturdata.

Kilder og metoder

Læs mere i kvalitetsdeklarationen www.dst.dk/kvalitetsdeklaration/933.

Kun tidsserier, der udviser en klar sæsoneffekt, er korrigeret for sæsonudsving.

Næste offentliggørelse

Konjunkturbarometer for bygge og anlæg februar 2013 udkommer 27. februar 2013.

Henvendelse

Erik Slentø, tlf. 39 17 30 88, esl@dst.dk