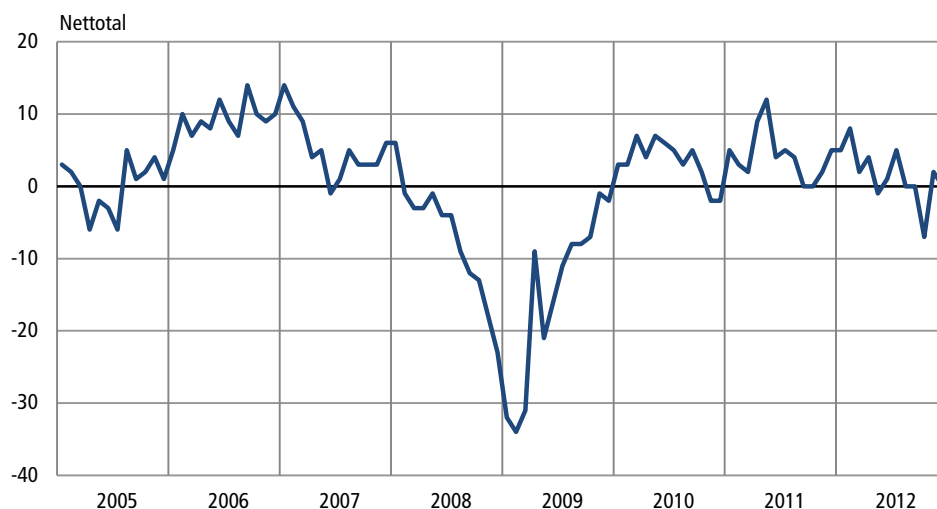


Faldende tendens i industrien

Den sammensatte konjunkturindikator er på 0 i december mod 2 i november, når der ses bort fra normale sæsonudsving. De seneste tre år har indikatoren holdt sig inden for et forholdsvist snævert interval fra minus 7 til 12 med overvejende positive værdier. Der tegner sig dog en faldende tendens igennem hele 2012.

Sammensat konjunkturindikator for industri, sæsonkorrigeret



Anm.: Den sammensatte konjunkturindikator er en sammenvæjning af forventet produktion, vurderet ordrebeholdning og vurderede færdigvarelagre.

Uændrede produktionsforventninger

Det sæsonkorrigerede nettotal for produktionsforventninger var 8 i både december og november. I december 2011 var nettotallet 17.


Industriens vurdering af ordrebeholdningen var minus 12 i december mod 0 i november og minus 1 i december 2011. Disse og de efterfølgende tal er ikke sæsonkorrigerede.

Industriens vurdering af færdigvarelagrene ved decembers måneds start var på minus 5 mod 1 i november og 1 i december 2011.

Sammensat konjunkturindikator for industri

Nettotal	Færdigvarelagre ¹		Samlet ordrebeholdning		Produktionsforventninger		Sammensat konjunkturindikator
	ikke sæsonkorrigeret		sæsonkorrigeret		sæsonkorrigeret		
2012 Juli	4	13	6	5	6	5	
August	6	2	3	0	3	0	
September	2	0	3	0	3	0	
Oktober	9	-7	-4	-7	-4	-7	
November	1	0	8	2	8	2	
December	-5	-12	8	0	8	0	

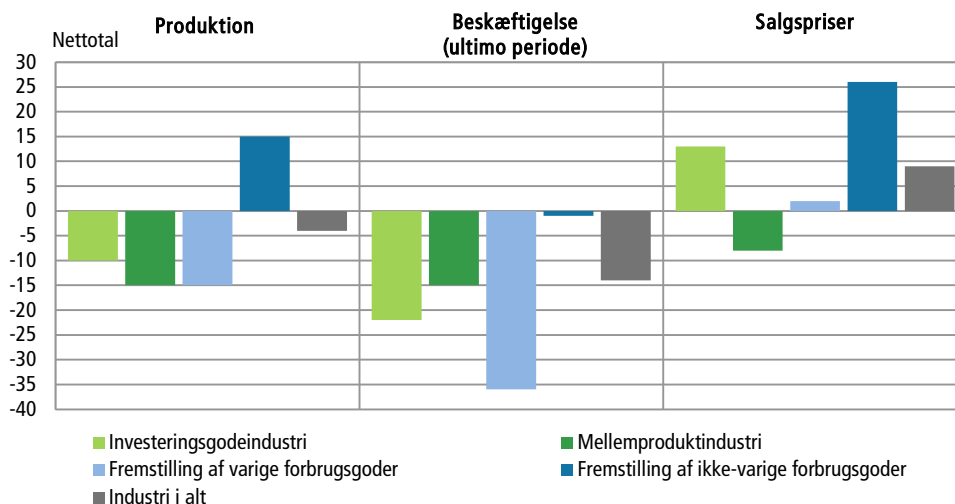
¹ Færdigvarelagre større end normalt påvirker den sammensatte konjunkturindikator i negativ retning.



Lille udsving i forventningerne i forhold til 2011

Ikke sæsonkorrigerede tal for produktionsforventningerne er på minus 4 i december imod 6 samme måned 2011. Beskæftigelsesforventningerne er på minus 14 imod minus 3 i december 2011. Forventningerne til udviklingen i salgspriserne er på 9 i december imod 6 i december 2011.

Forventninger til perioden dec. 2012 - feb. 2013 i forhold til sept.-nov. 2012, ikke sæsonkorrigeret



Negative produktionsforventninger i mellemproduktindustrien

Der er svingende forventninger i sektorerne. *Investeringsgodeindustrien* (fx maskiner til produktion m.m.) har positive forventninger til salgspriser, men negative forventninger til produktion og beskæftigelse.

Mellemproduktindustrien (fx kemiske produkter) har negative forventninger til såvel produktion og beskæftigelse som til salgspriser.

Fremstilling af varige forbrugsgoder (fx møbler) markerer sig med negative forventninger til produktion og beskæftigelse og har svagt positive forventninger til salgspriserne.

Fremstilling af ikke-varige forbrugsgoder (fx fødevarer) har positive forventninger til produktion og salgspriser og svagt negative forventninger til beskæftigelsen.

Mere information

Statistikken er udarbejdet efter retningslinjer aftalt med EU-Kommissionen. Se flere tal i Statistikbanken på www.dst.dk/stattabel/300.

Tilsvarende europæisk data findes hos Directorate General for Economic and Financial Affairs (DG ECFIN) på ec.europa.eu/economy_finance/db_indicators/surveys.

Kilder og metoder

Se www.dst.dk/kvalitetsdeklaration/934.

Brancherne i industri er grupperet i fire hovedsektorer ud fra, hvilke produkter der fremstilles. Investeringsgoder er produktionsmidler i form af fast realkapital som maskiner og transportmidler. Mellemprodukter er materialer, som andre industrier eller erhverv videreførarbejder, fx råstoffer og kemiske produkter. Varige forbrugsgoder er fx møbler. Ikke-varige forbrugsgoder er fx fødevarer.

Kun tidsserier, der udviser en klar sæsoneffekt, er korrigeret for sæsonudsving.

Denne udgivelse er en af flere konjunkturindikatorer fra Danmarks Statistik. Læs mere om konjunkturindikatorer og de seneste nøgletal på www.dst.dk/konjunkturdata.

Næste offentliggørelse

Konjunkturbarometer for industri januar 2013 udkommer 30. januar 2013.

Henvendelse

Erik Slentø, tlf. 39 17 30 88, esl@dst.dk