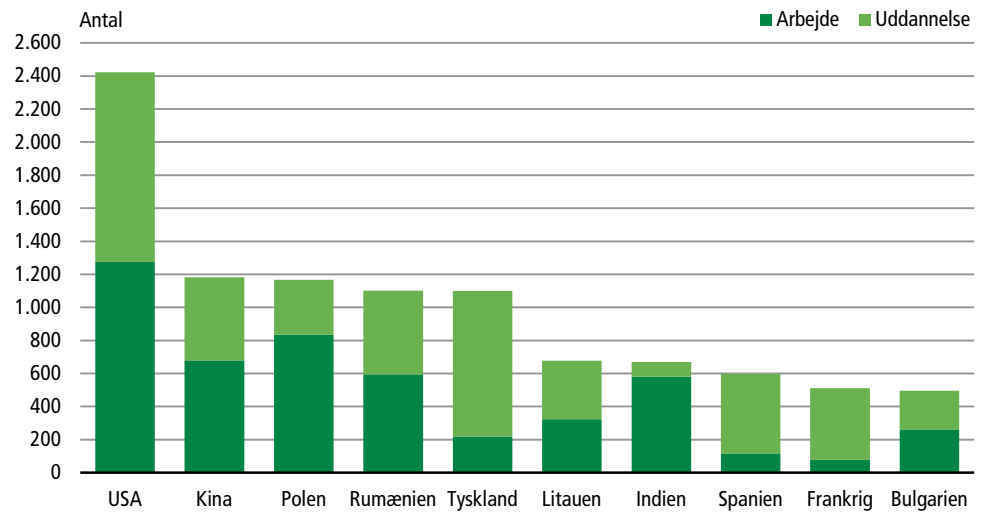


Flest opholdstilladelser til personer fra USA


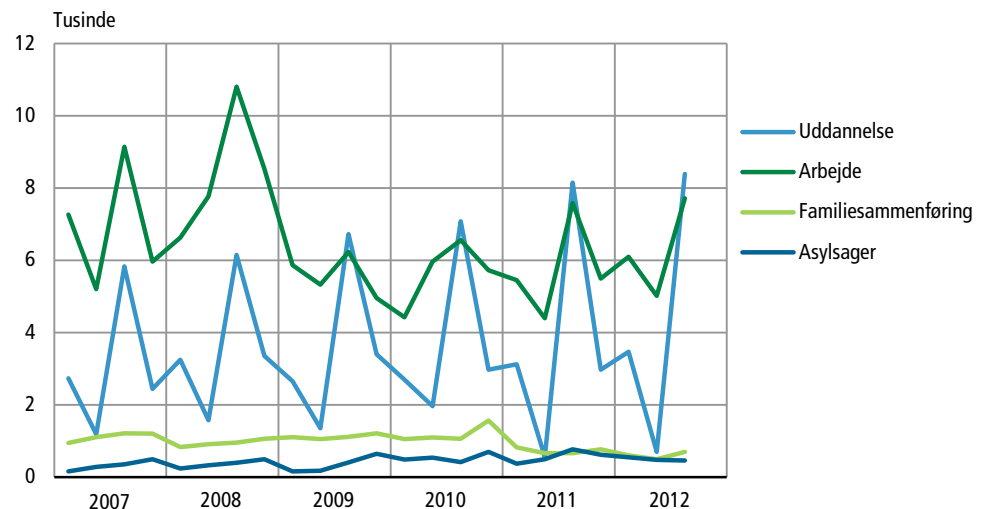
I tredje kvartal blev der givet 16.101 opholdstilladelser til arbejde eller uddannelse, hvilket svarer til 74 pct. af samtlige givne opholdstilladelser. Personer fra USA tegner sig for klart flest tilladelser, nemlig 2.422 eller 15 pct. På de fire efterfølgende pladser ligger Kina, Polen, Rumænien og Tyskland, der alle tegner sig for ca. 7 pct. hver.

Opholdstilladelser til arbejde eller uddannelse. 3. kv. 2012



Blandt de ti lande, der fik flest opholdstilladelser til arbejde eller uddannelse, er der stor forskel på fordelingen mellem arbejdstilladelser og uddannelsestilladelser. For personer fra USA er 53 pct. givet til arbejde og 47 pct. til uddannelse. Samme mønster gælder for personer fra Kina, Rumænien og Bulgarien. For personer fra Polen og Indien er det hhv. 72 og 87 pct., der er givet til arbejde. For tyske, spanske og franske statsborgere derimod er det ca. 80 pct. af tilladelserne, der er givet til uddannelse.

Udvalgte typer af opholdstilladelser



Flere opholdstilladelser til familiesammenføring

I tredje kvartal fik 696 personer tilladelse til familiesammenføring. Det er en stigning i forhold til foregående kvartal på 207 personer eller 42 pct. Stigningen ses især for personer fra Thailand. Hver syvende tilladelse til familiesammenføring var til en person fra Thailand. Det skal bemærkes, at der er sket en lempelse af loven på dette område i andet kvartal 2012.

En tredjedel flere asylansøgninger inden for det seneste år

Antallet af asylansøgninger i alt var i tredje kvartal på 1.581. Det er en stigning i forhold til kvartalet før på 88 personer. Inden for det seneste år, dvs. de seneste fire kvartaler, er antallet steget fra 4.083 til 5.392. Det er en stigning på 32 pct. sammenlignet med de foregående fire kvartaler. Seks lande tegner sig for to ud af tre ansøgninger. Det drejer sig om Syrien, Somalia, Serbien, Afghanistan, Iran og Rusland.

Opholdstilladelser

	I asylsager			Familiesammenføringer			Arbejds- tilladelser	Uddan- nelse	Øvrige grunde ²	I alt	
	Flygt- ninge- status	Andet grundlag ¹	I alt	Ægte- fæller/ sam- levende	Mindre- årige børn	Andre familie- med- lemmer					I alt
1. kv. 2011	308	60	368	597	174	49	820	5 446	3 117	4 108	13 859
2. kv. 2011	458	32	490	504	137	18	659	4 397	555	3 055	9 156
3. kv. 2011	732	39	771	464	188	6	658	7 580	8 149	3 996	21 154
4. kv. 2011	559	61	620	524	240	1	765	5 492	2 969	3 772	13 618
1. kv. 2012*	515	28	543	435	163	-	598	6 094	3 469	3 815	14 519
2. kv. 2012*	454	23	477	352	137	-	489	5 019	700	3 082	9 767
3. kv. 2012*	437	20	457	529	167	-	696	7 711	8 390	4 578	21 832

Anm.: *Arbejdstilladelser* omfatter arbejdstilladelser og EU/EØS-opholdsbeviser til arbejde. *Uddannelse* omfatter tilladelser til uddannelse og EU/EØS-opholdsbeviser til uddannelse.

* Foreløbige tal.

¹ Fx opholdstilladelser af humanitære grunde og til uledsagede børn.

² Fx opholdstilladelser til personer med familiemæssig tilknytning til person med arbejds-/uddannelsesstilladelse, au pair og praktikanter.

Asylansøgninger

	Asylansøgninger i alt (bruttoansøgertallet)					Asylansøgninger optaget til behandling (registreringstallet)				
	Europa	Afrika	Asien	Andet	I alt	Europa	Afrika	Asien	Andet	I alt
1. kv. 2011	251	121	552	44	968	218	85	967	65	1 335
2. kv. 2011	152	147	486	36	821	109	83	647	35	874
3. kv. 2011	163	144	534	29	870	125	90	453	32	700
4. kv. 2011	315	210	594	28	1 147	156	66	451	18	691
1. kv. 2012*	254	275	609	33	1 171	120	35	343	13	511
2. kv. 2012*	326	592	550	25	1 493	189	126	479	42	836
3. kv. 2012*	451	373	718	39	1 581	222	99	367	17	705

* Foreløbige tal.

Mere information

Se flere tal i Statistikbanken på www.dst.dk/stattabel/132.

Kilder og metoder

Læs mere på www.dst.dk/kvalitetsdeklaration/771. Grundlaget for statistikken er oplysninger fra Udlændingestyrelsen. Opgørelsen over bruttoansøgertallet er pr. 1. januar 2012 overtaget af Nationalt Udlændinge Center (Rigspolitiet).

Næste offentliggørelse

Asylansøgninger og opholdstilladelser 4. kv. 2012 udkommer 25. marts 2013.

Henvendelse

Dorthe Larsen, tlf. 39 17 33 07, dla@dst.dk