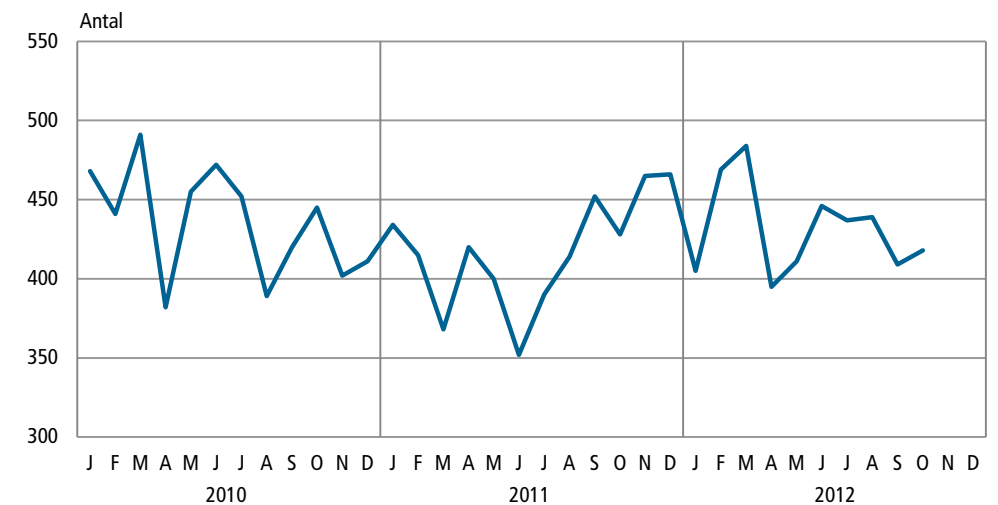


## Lidt flere tvangsauktioner

I oktober blev der bekendtgjort 418 tvangsauktioner mod 409 måneden før, når der er korrigeret for normale sæsonudsving. Det sæsonkorrigerede antal tvangsauktioner har det seneste halvår svinget i mellem 409 og 446 med et gennemsnit på 427.


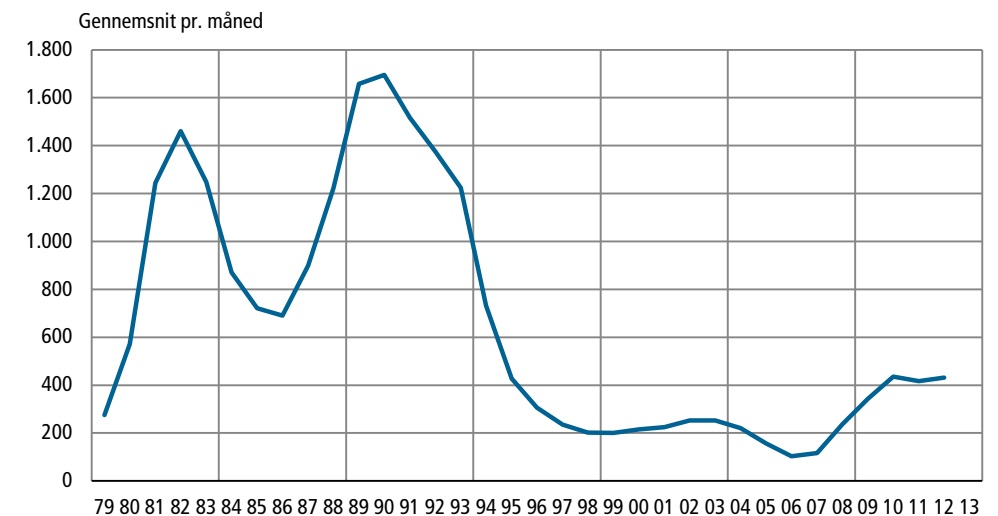
### Tvangsauktioner, sæsonkorrigerede



### Færrest tvangsauktioner i 2006

Det laveste antal tvangsauktioner siden statistikkens start i 1979 var i 2006 med et gennemsnit på 103 om måneden, mens det højeste var i 1990 med 1.695 om måneden. I 2012 ligger det sæsonkorrigerede gennemsnit indtil nu på 431 tvangsauktioner om måneden.

### Tvangsauktioner, sæsonkorrigerede



## Bekendtgjorte tvangsauktioner fordelt på ejendoms-kategorier og regioner

	2011					2012				
	Juni	Juli	Aug.	Sept.	Okt.	Juni	Juli	Aug.	Sept.	Okt.
<b>Sæsonkorrigerede</b>	<b>352</b>	<b>390</b>	<b>414</b>	<b>452</b>	<b>428</b>	<b>446</b>	<b>437</b>	<b>439</b>	<b>409</b>	<b>418</b>
<b>Faktiske i alt</b>	<b>271</b>	<b>335</b>	<b>420</b>	<b>481</b>	<b>486</b>	<b>341</b>	<b>374</b>	<b>443</b>	<b>436</b>	<b>470</b>
<b>Fordelt på ejendoms-kategorier:</b>										
Landbrugsejendomme	16	13	21	29	18	15	19	28	20	21
Enfamiliehuse	153	197	275	307	281	214	223	273	285	306
Ejerlejligheder	31	42	45	45	61	29	31	43	26	34
Fritidsboliger	15	16	23	26	28	24	25	27	31	20
Flerfamilie-ejendomme	9	7	8	10	17	13	9	10	10	13
Komb. beboelses- og forretnings-ejendomme	12	17	12	20	23	13	17	12	20	21
Ubebyggede grunde	9	17	14	8	22	9	16	12	13	21
Erhvervs-ejendomme	18	18	18	32	29	16	22	29	22	24
Nedlagte landbrug	8	8	4	4	7	8	12	9	9	10
<b>Regioner:</b>										
Hovedstaden	63	91	80	108	111	64	63	101	69	80
Sjælland	70	107	129	118	136	133	122	115	129	144
Syddanmark	64	59	91	114	71	72	81	94	94	98
Midtjylland	52	52	76	84	77	54	57	72	82	96
Nordjylland	22	26	44	57	91	18	51	61	62	52

### Mere information

Antallet af bekendtgjorte tvangsauktioner bliver offentliggjort månedvis i Statistikbanken på [www.dst.dk/stattabel/222](http://www.dst.dk/stattabel/222).

### Kilder og metoder

Opgørelserne er baseret på de bekendtgjorte tvangsauktioner i *Statstidende*. Tidspunktet bliver fastsat ud fra den første bekendtgørelse i *Statstidende*.  
Læs mere på [www.dst.dk/varedeklaration/905](http://www.dst.dk/varedeklaration/905).

Denne udgivelse er en af flere konjunkturindikatorer fra Danmarks Statistik. Læs mere om konjunkturindikatorer og de nyeste nøgletal på [www.dst.dk/konjunkturdata](http://www.dst.dk/konjunkturdata).

### Næste offentliggørelse

*Tvangsauktioner november 2012* udkommer 6. december 2012.

### Henvendelse

Vivi Andersen, tlf. 39 17 34 40, [vra@dst.dk](mailto:vra@dst.dk)