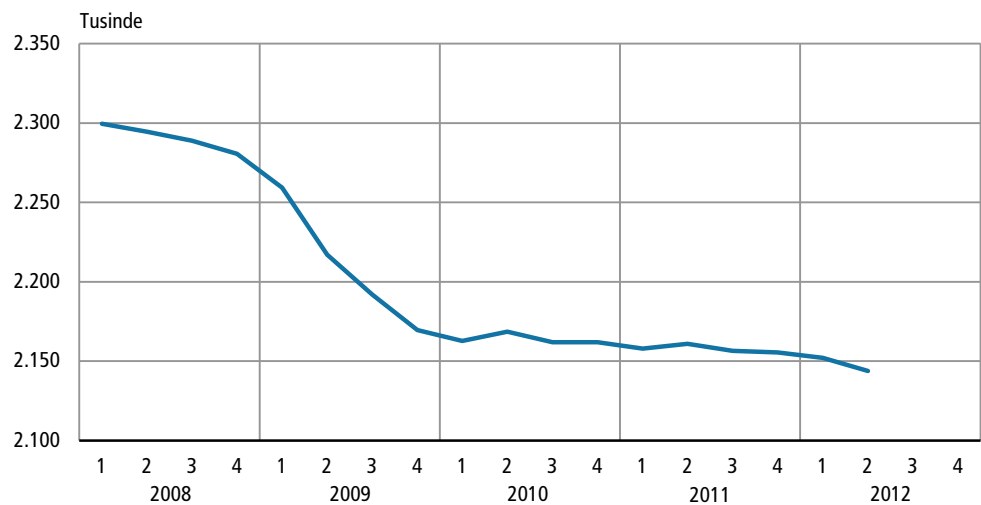


Nedgang i lønmodtagerbeskæftigelsen

Den samlede lønmodtagerbeskæftigelse faldt i andet kvartal med 8.000 i forhold til første kvartal. Faldet er det største i et enkelt kvartal siden 2009. Der er nu 2.144.000 lønmodtagere. Tallene er omregnet til fuld tid og korrigeret for normale sæsonudsving.


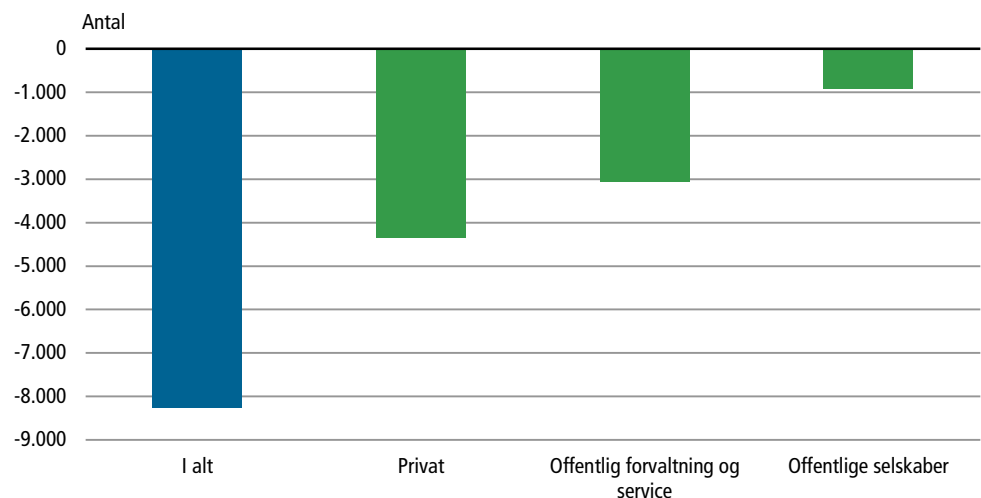
Fuldtidsbeskæftigede lønmodtagere, sæsonkorrigeret



Færre lønmodtagere både i det private og i det offentlige

Der var i andet kvartal et fald i lønmodtagerbeskæftigelsen i både den private og offentlige sektor i forhold til det foregående kvartal. I den private sektor faldt lønmodtagerbeskæftigelsen med 4.000, mens den faldt med 3.000 i offentlig forvaltning og service og 1.000 i offentlige selskaber mv.

Fuldtidsbeskæftigede lønmodtagere, sæsonkorrigeret. Udvikling fra 1. kv. 2012 til 2. kv. 2012



Størst fald i industrien og bygge og anlæg

I *industri, råstofindvinding og forsyningsvirksomhed* faldt lønmodtagerbeskæftigelsen i andet kvartal med 4.000 sammenlignet med kvartalet før, mens den i *bygge og anlæg* faldt med 3.000. Faldet i *bygge og anlæg* kommer efter to kvartaler med stigning, og lønmodtagerbeskæftigelsen i branchen er nu på niveau med andet og tredje kvartal 2011. I *offentlig administration, undervisning og sundhed* og i *handel og transport mv.* faldt lønmodtagerbeskæftigelsen i andet kvartal med hver 1.000 sammenlignet med kvartalet før. I samme periode steg beskæftigelsen for lønmodtagere i *erhvervsservice* med 1.000.

Sæsonkorrektionen bliver gradvis mere præcis

Sæsonkorrektionen bygger på statistikens forholdsvis korte tidsserier – under fem år. Det betyder, at kvaliteten af sæsonkorrektionen gradvis forbedres, og at udviklingen i den sæsonkorrigerede serie fra kvartal til kvartal kan variere fra den ene udgivelse til den næste, selv om de bygger på samme faktiske tal.

Fuldtidsbeskæftigede lønmodtagere fordelt efter sektor, sæsonkorrigeret. 2012

	1. kv.	2. kv.	2. kv.
	antal		udvikling i pct. i forhold til kv. før
I alt	2 152 120	2 143 870	-0,4
Privat sektor	1 324 547	1 320 192	-0,3
Offentlige selskaber mv.	61 848	60 921	-1,5
Offentlig forvaltning og service	765 471	762 416	-0,4
heraf: Stat	190 570	189 967	-0,3
Sociale kasser og fonde	2 103	2 111	0,4
Regioner	126 354	126 782	0,3
Kommuner	446 444	443 557	-0,6
Uoplyst sektor	254	341	..

Fuldtidsbeskæftigede lønmodtagere fordelt efter branche, sæsonkorrigeret. 2012

	1. kv.	2. kv.	2. kv.
	antal		udvikling i pct. i forhold til kv. før
I alt	2 152 120	2 143 870	-0,4
Landbrug, skovbrug og fiskeri	31 588	31 848	0,8
Industri, råstofindvinding og forsyningsvirksomhed	292 506	288 777	-1,3
Bygge og anlæg	122 574	119 402	-2,6
Handel og transport mv.	474 153	473 480	-0,1
Information og kommunikation mv.	84 089	84 088	0,0
Finansiering og forsikring	77 210	77 119	-0,1
Ejendomshandel og udlejning	30 013	29 814	-0,7
Erhvervsservice	209 969	210 839	0,4
Offentlig administration, undervisning og sundhed	751 196	749 785	-0,2
Kultur, fritid og anden service	78 371	78 180	-0,2
Uoplyst aktivitet	451	538	..

Mere information

Se flere tal i Statistikbanken på www.dst.dk/stattabel/1502.

Kilder og metoder

Statistikken belyser udviklingen i antal fuldtidsbeskæftigede lønmodtagere fra kvartal til kvartal. Beskæftigelsestallene beregnes ved at omregne det samlede antal indberettede eller beregnede betalte løntimer til fuldtidsbeskæftigede. Statistikken bygger på arbejdsgivernes indberetninger til SKATs eIndkomst. Tallene for de seneste to kvartaler er foreløbige. Læs mere om metoden på www.dst.dk/varedeklaration/148522.

Statistikken er korrigeret for normale sæsonudsving.

Næste offentliggørelse

Beskæftigelse for lønmodtagere 2. kv. 2012 (rev.) udkommer 25. september 2012.
Beskæftigelse for lønmodtagere 3. kv. 2012 udkommer 14. november 2012.

Henvendelse

Thomas Thorsen, tlf. 39 17 30 48, tst@dst.dk