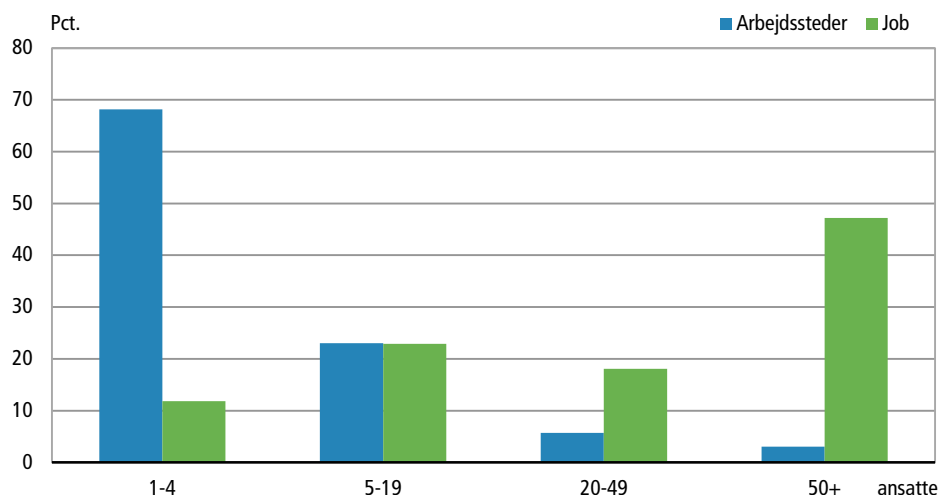


## Mange små og få store arbejdssteder

Små arbejdssteder med færre end fem job udgør 68 pct. af alle arbejdssteder i landet. Men netop fordi der er tale om små arbejdssteder, findes kun 12 pct. af jobbene her. Andelen af arbejdssteder med 20 job og derover er 9 pct., og hele 65 pct. af jobbene findes på disse arbejdssteder. Tallene er baseret på oplysninger fra november 2010.

### Arbejdssteder og job fordelt efter antal medarbejdere. Ultimo november 2010



### Flest små arbejdssteder i landkommunerne

Læsø Kommune har den højeste andel af små arbejdssteder, nemlig 82 pct. Herefter følger Gribskov og Stevns Kommuner med en andel af små arbejdssteder på hhv. 80 pct. og 79 pct.


I den modsatte ende befinder Brøndby og Albertslund Kommune sig med en andel af små arbejdssteder på 57 pct. Herefter følger Ballerup, Glostrup og Herlev Kommuner, der alle har under 60 pct. små arbejdssteder.

### Flest små arbejdssteder inden for landbrug, skovbrug og fiskeri

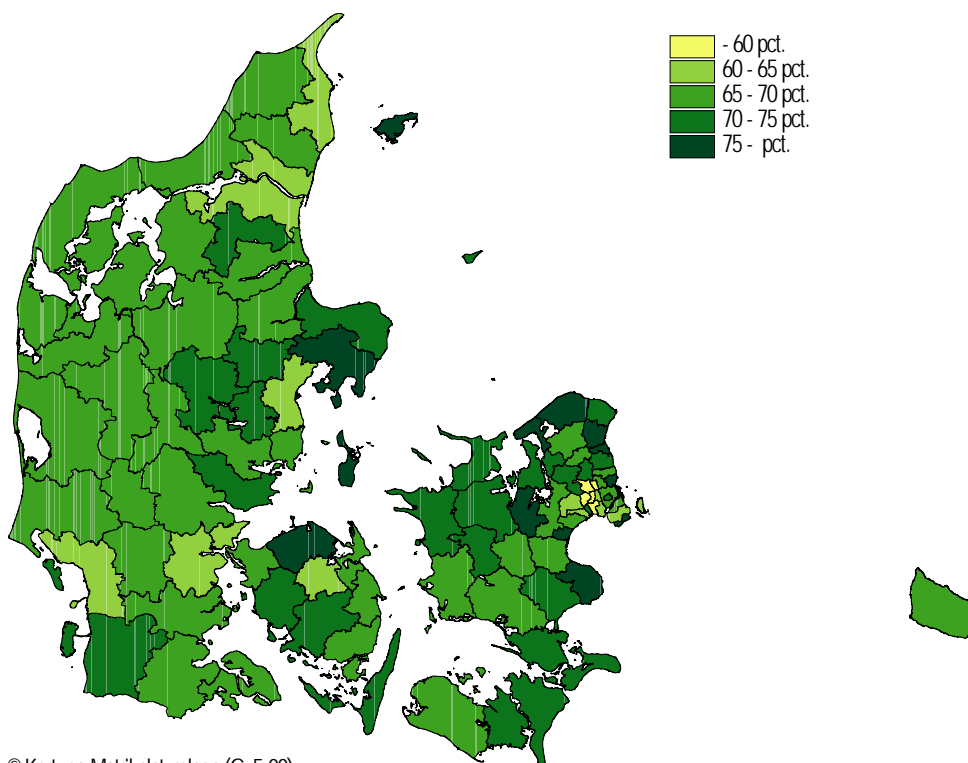
Den største andel små arbejdssteder fandtes inden for branchegruppen *landbrug, skovbrug og fiskeri*, hvor 90 pct. af arbejdsstederne havde færre end fem job. De tilsvarende andele var 55 pct. i *finansiering og forsikring* og 46 pct. i *offentlige administration, undervisning, sundhed*.

### Flest store arbejdssteder i offentlig administration

De store arbejdssteder med 50 job og derover udgjorde ultimo november 2010 totalt set godt 3 pct. af alle arbejdsstederne. Andelen af store arbejdssteder var 10 pct. i *offentlig administration, undervisning, sundhed* og 7 pct. i *industri, råstoffer, forsyning*, hvorimod andelen i *landbrug, skovbrug og fiskeri* var mindre end 1 pct.



## Andel af arbejdssteder i kommunerne med færre end fem job. Ultimo november 2010



## Antal arbejdssteder efter branche og størrelse. Ultimo november 2010

	Job på arbejdsstederne					I alt
	1-4	5-19	20-49	50-99	100+	
<b>I alt</b>	<b>193 005</b>	<b>64 677</b>	<b>16 281</b>	<b>5 214</b>	<b>3 307</b>	<b>282 484</b>
	antal					
Landbrug, skovbrug og fiskeri	27 784	2 784	125	18	3	30 714
Industri, råstoffer, forsyning	10 252	5 026	1 798	667	544	18 287
Bygge og anlæg	20 837	5 794	1 037	221	95	27 984
Handel og transport mv.	45 024	23 568	4 886	1 079	593	75 150
Information og kommunikation	9 103	1 785	468	141	135	11 632
Finansiering og forsikring	2 899	1 780	345	127	127	5 278
Ejendomshandel og udlejning	13 941	1 854	206	41	19	16 061
Erhvervsservice	32 016	5 919	1 310	432	308	39 985
Off. Adm., undervisn., sundhed	17 069	11 343	4 971	2 266	1 383	37 032
Kultur, fritid og anden service	13 886	4 799	1 135	222	100	20 142
Uoplyst aktivitet	194	25	-	-	-	219

### Mere information

Se flere tal fra Erhvervsbeskæftigelsen i Statistikbanken på [www.dst.dk/stattabel/398](http://www.dst.dk/stattabel/398).

Flere og mere detaljerede tabeller offentliggøres senere i abonnementsserien *Generel erhvervsstatistik* (Statistiske Efterretninger).

### Kilder og metoder

Erhvervsbeskæftigelsesstatistikken er en årsstatistik, der omfatter oplysninger om antal arbejdssteder og job ultimo november samt antal fuldtidsbeskæftigede i løbet af året og årlig lønsum.

Fra og med offentliggørelse af 2009 overgik Erhvervsbeskæftigelsen til at anvende de månedlige indberetninger til elndkomst fra Danmarks Statistiks eget elndkomstregister som datagrundlag for lønmodtagerjob. I den forbindelse blev opgørelsen for 2008 revideret med henblik på at etablere en sammenhængende tidsserie fra 2008 og frem.

Læs mere om kilder og metoder på [www.dst.dk/varedeklaration/1029](http://www.dst.dk/varedeklaration/1029).

### Næste offentliggørelse

*Erhvervsbeskæftigelsen 2011* udkommer uge 17 i 2013.

### Henvendelse

Leif Sten Nielsen, tlf. 39 17 38 41, [lsn@dst.dk](mailto:lsn@dst.dk)