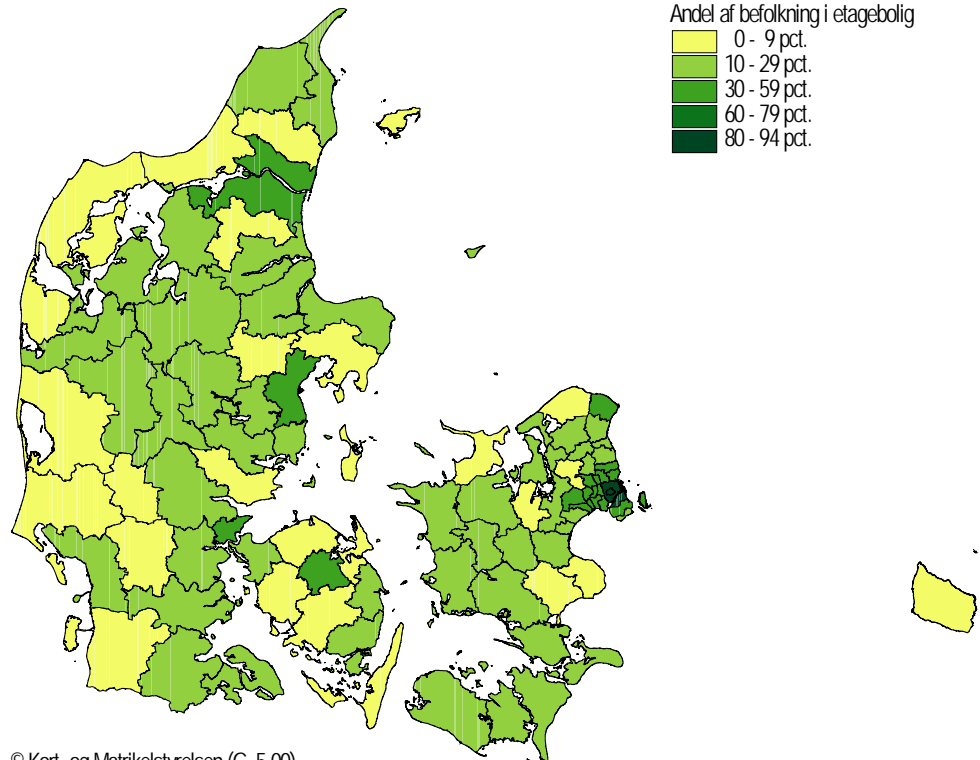


Tre ud af ti bor i etagebolig

Tre ud af ti danskere bor i en etagebolig. Men da der er stor geografisk forskel på, hvor etageboligerne findes, varierer andelen meget fra kommune til kommune. I Frederiksberg og Københavns Kommuner bor hhv. 93 og 86 pct. af befolkningen i en etagebolig – hver tredje etageboligbeboer bor således i en af disse to kommuner. På tredje til femte pladserne ligger Brøndby med 57 pct., Ishøj med 53 pct. og Gentofte med 49 pct. af befolkningen boende i etageboliger. På tiendepladsen kommer Aarhus Kommune med 45 pct. af befolkningen i en etagebolig. Aarhus har dermed den største andel uden for København og omegn.

Andel af befolkningen i etageboliger. 1. januar 2012




Lejre og Læsø Kommuner har med kun 2 pct. af befolkningen boende i en etagebolig de laveste andele af alle kommuner.

Etageboliger er ofte lejeboliger

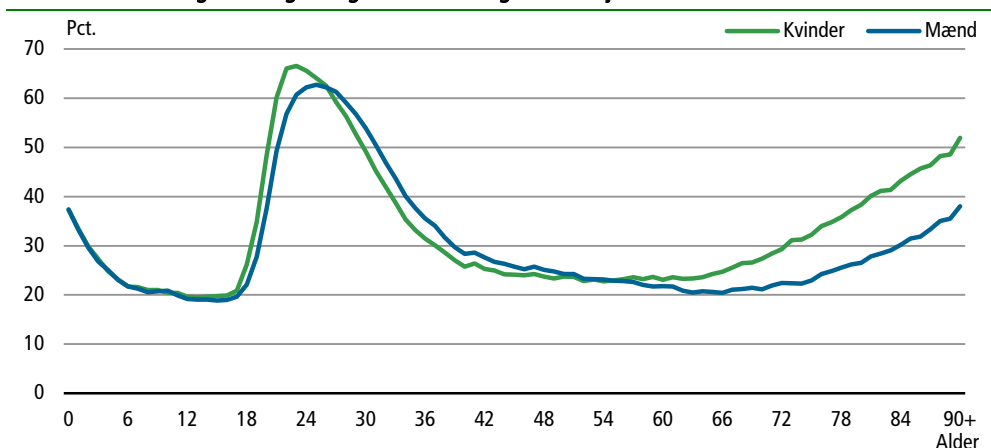
54 pct. af befolkningen bor i enfamiliehuse, 31 pct. bor i etageboliger, mens 13 pct. bor i et række-, kæde- eller dobbelthus, og 2 pct. bor i andre boligtyper. 12 pct. af etageboligerne bebos af ejer, mens 78 pct. bebos af lejer. Omvendt bebos 89 pct. af enfamiliehusene af ejer og kun 9 pct. af lejer.

Etageboliger er typisk beboet af enlige

Over halvdelen – 56 pct. – af etageboligerne har kun en enkelt beboer. For enfamiliehusene gælder dette 19 pct., mens 47 pct. af række-, kæde- og dobbelthusene kun har en enkelt beboer.



Andel af befolkningen i etageboliger efter køn og alder. 1. januar 2012



Unge og gamle bor i etagebolig

Over halvdelen af unge i tyverne bor i etageboliger. De flytter typisk til en etagebolig, når de flytter hjemmefra – ofte til en anden by for at uddanne sig. En del får børn i etageboligen, før de flytter til fx et enfamiliehus. Hver tredje 0-2-årige bor således i etagebolig, mens det kun gælder hver femte 12-17-årige. Kvinderne flytter 1-2 år tidligere hjemmefra. Det kan ses af figuren.

Andelen af de ældre, der bor i etagebolig, stiger igen efter pensionsalderen. Kvinder bor i højere grad i etageboliger end mænd, og forskellen øges med alderen. 52 pct. af kvinderne over 90 år bor i en etagebolig, mens dette gælder 38 pct. af mændene.

Boliger og personer efter anvendelse og udlejningsforhold. 1. januar 2012

	En- familie- huse	Række-, kæde- og dobbelt- huse	Etage- boliger	Andet	I alt	En- familie- huse	Række-, kæde- og dobbelt- huse	Etage- boliger	Andet
	antal					pct.			
Personer i boliger i alt	3 015 338	715 280	1 696 246	123 420	5 550 284	54	13	31	2
Beboede boliger i alt	1 151 567	375 818	984 718	71 264	2 583 367	45	15	38	3
	antal					pct. af boligtypen			
Beboede boliger i alt	1 151 567	375 818	984 718	71 264	2 583 367	100	100	100	100
beboet af ejer	1 021 972	125 907	114 977	19 670	1 282 526	89	34	12	50
beboet af lejer	104 999	224 863	768 262	34 967	1 133 091	9	60	78	44
uoplyst	24 596	25 048	101 479	16 627	167 750	2	7	10	6
Personer i boliger i alt	3 015 338	715 280	1 696 246	123 420	5 550 284	100	100	100	100
bolig beboet af ejer	2 707 362	281 622	211 826	36 301	3 237 111	90	39	12	58
bolig beboet af lejer	244 129	389 811	1 316 079	57 577	2 007 596	8	54	78	36
uoplyst udlejningsforhold	63 847	43 847	168 341	29 542	305 577	2	6	10	6

Mere information

Se mere detaljerede oplysninger i Statistikbanken på www.dst.dk/stattabel/1009 og i abonnementsserien *Byggeri og Boligforhold* (Statistiske Efterretninger). Mere specificerede oplysninger kan købes ved henvendelse til Danmarks Statistik.

Kilder og metoder

Boligopgørelsen udarbejdes på grundlag af oplysninger fra Bygnings- og Boligregistret og det Centrale Personregister ved samkøring af identiske adresser i de to registre.

Læs mere på www.dst.dk/varedeklaration/931.

Næste offentliggørelse

Boligopgørelsen 1. januar 2013 udkommer uge 21 i 2013.

Henvendelse

Amy Frølander, tlf. 39 17 36 26, amf@dst.dk