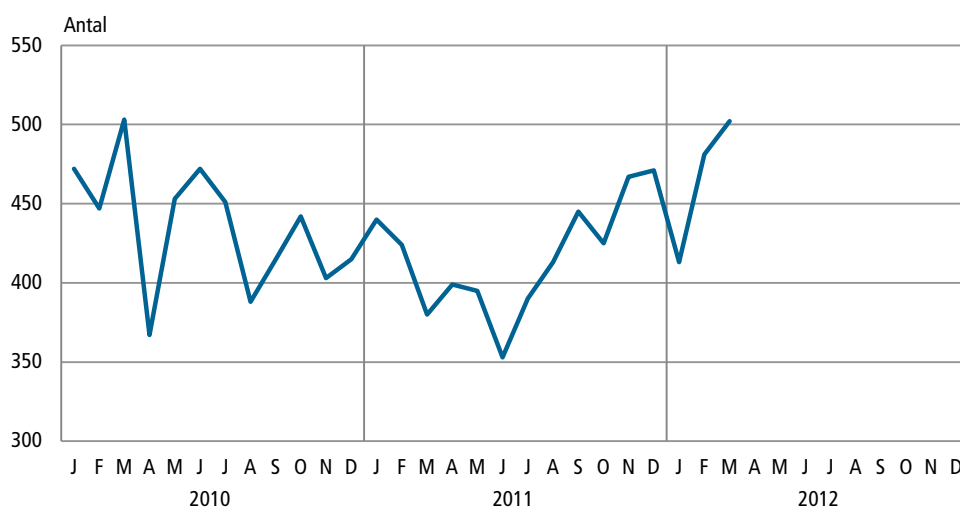


Antallet af tvangsauktioner stiger fortsat

I marts blev der bekendtgjort 502 tvangsauktioner mod 481 måneden før, når der er korrejeret for normale sæsonudsving. Det svarer til en stigning på 4 pct. Siden juni sidste år har antallet af bekendtgjorte tvangsauktioner udvist en stigende tendens.


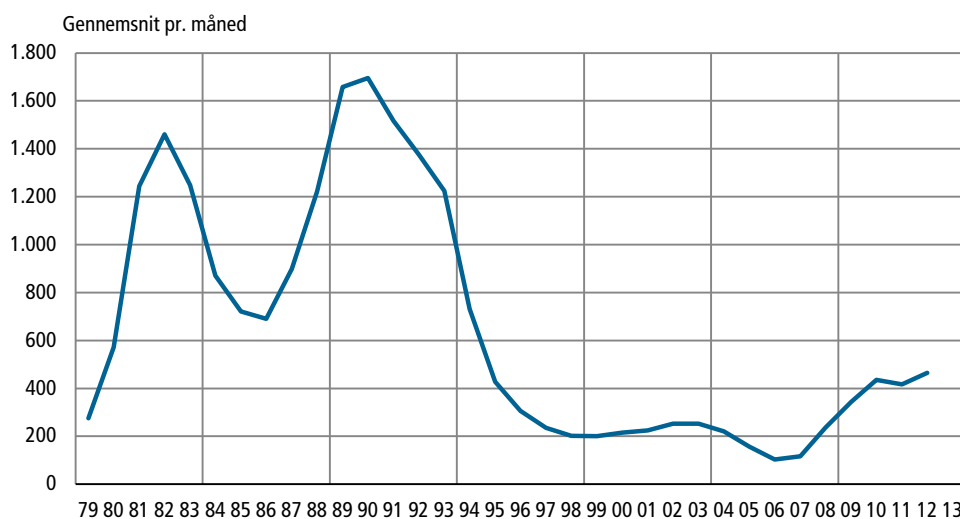
Tvangsauktioner, sæsonkorrigerede



Færrest tvangsauktioner i 2006

Det laveste antal tvangsauktioner siden statistikkens start i 1979 var i 2006 med et gennemsnit på 103 om måneden, mens det højeste var i 1990 med gennemsnitligt 1.695 om måneden. I 2012 ligger det sæsonkorrigerede gennemsnit på 465 tvangsauktioner om måneden.

Tvangsauktioner, sæsonkorrigerede



Bekendtgjorte tvangsauktioner fordelt på ejendoms-kategorier og regioner

	2010		2011			2012				
	Nov.	Dec.	Jan.	Feb.	Mar.	Nov.	Dec.	Jan.	Feb.	Mar.
Sæsonkorrigerede	403	415	440	424	380	467	471	413	481	502
Faktiske i alt	426	408	417	439	390	498	468	391	496	521
Fordelt på ejendoms-kategorier:										
Landbrugsejendomme	19	17	7	29	19	32	18	19	22	29
Enfamiliehuse	240	256	252	244	213	299	295	236	320	304
Ejerlejligheder	57	46	50	68	49	57	42	47	53	65
Fritidsboliger	28	21	33	29	23	29	35	23	25	39
Flerfamilie-ejendomme	12	7	10	13	15	9	16	15	10	9
Komb. beboelses- og forretningsejendomme	17	12	21	14	22	17	18	10	25	24
Ubebyggede grunde	17	17	9	16	11	17	7	12	11	17
Erhvervs-ejendomme	28	20	23	15	23	32	29	21	23	23
Nedlagte landbrug	8	12	12	11	15	6	8	8	7	11
Regioner:										
Hovedstaden	84	77	86	106	101	98	78	85	113	113
Sjælland	114	126	108	140	116	130	146	112	154	184
Syddanmark	100	75	88	90	70	94	80	80	110	98
Midtjylland	68	78	65	60	61	81	82	68	65	73
Nordjylland	60	52	70	43	42	95	82	46	54	53

Mere information	Antallet af bekendtgjorte tvangsauktioner bliver offentliggjort månedvis i Statistikbanken på www.dst.dk/stattabel/222 .
Kilder og metoder	Opgørelserne er baseret på de bekendtgjorte tvangsauktioner i Statstidende. Tidspunktet bliver fastsat ud fra den første bekendtgørelse i Statstidende. Læs mere på www.dst.dk/varedeklaration/905 . Denne udgivelse er en af flere konjunkturindikatorer fra Danmarks Statistik. Læs mere om konjunkturindikatorer og de nyeste nøgletal på www.dst.dk/konjunkturdata .
Næste offentliggørelse	<i>Tvangsauktioner april 2012</i> udkommer 7. maj 2012.
Henvendelse	Vivi Andersen, tlf. 39 17 34 40, vra@dst.dk Joen Joensen, tlf. 39 17 34 41, jjo@dst.dk