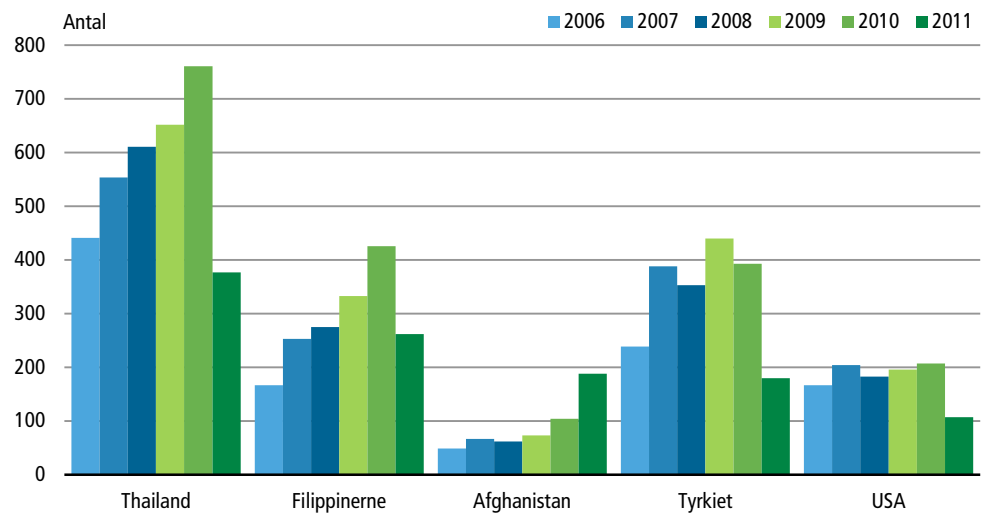


## Stort fald i tilladelser til familiesammenføring

Opholdstilladelser til familiesammenføring faldt med 39 pct. fra 2010 til 2011. Det nuværende niveau på 2.914 tilladelser er rekordlavt og udgør kun 5 pct. af samtlige givne opholdstilladelser. Statsborgere fra Thailand og Filippinerne får fortsat flest tilladelser til familiesammenføring, men der er for begge grupper tale om kraftige fald efter flere års ubrudt stigning. For thailændere er antallet i 2011 på 377 kun det halve af 2010-niveauet. Af de fem grupper, som får flest tilladelser til familiesammenføring, er det kun statsborgere fra Afghanistan, som har haft en stigning fra 2010 til 2011. Udviklingen skal ses i sammenhæng med, at der 1. juli 2011 blev indført nye regler for familiesammenføring, samt at der 1. januar 2011 er indført gebyrer på området.


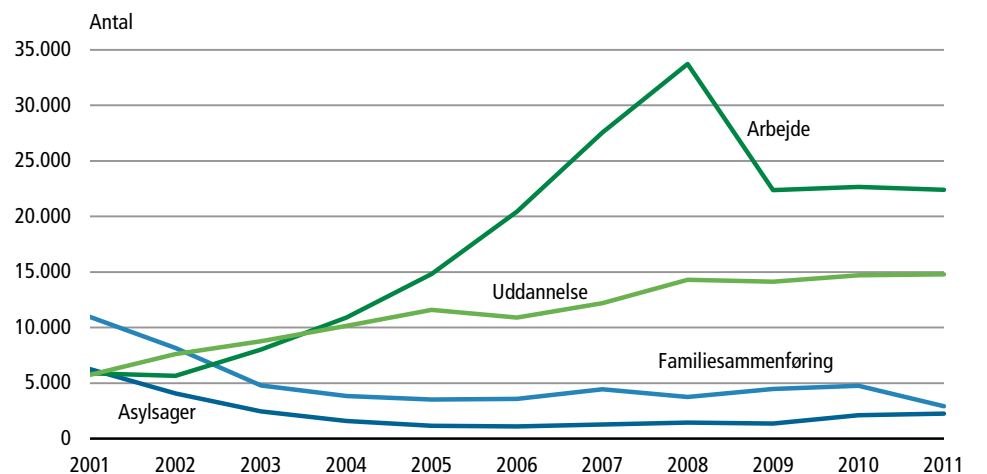
### Familiesammenføringer – de fem lande hvor flest kommer fra



### Lille stigning i antal opholdstilladelser i asylsager

Opholdstilladelser i asylsager er i 2011 steget en lille smule i forhold til året før, nemlig fra 2.124 til 2.250 tilladelser. Det svarer til en stigning på 6 pct.

### Udvalgte typer af opholdstilladelser



## 26 pct. får opholdstilladelse til uddannelse

I 2011 fik 14.787 opholdstilladelse til uddannelse. Det svarer til 26 pct. af alle givne opholdstilladelser. I forhold til året før ligger antallet på samme niveau. Personer fra USA og Tyskland tegner sig hver for 10 pct. af tilladelserne. Herefter følger Kina, Spanien og Frankrig.

## 39 pct. får opholdstilladelse til arbejde

I 2011 fik 22.394 opholdstilladelse til arbejde. Det svarer til 39 pct. af alle givne opholdstilladelser. I forhold til året før ligger antallet lidt lavere. Personer fra Polen tegner sig for 14 pct. af tilladelserne. Herefter følger Rumænien, USA, Indien og Kina.

### Opholdstilladelser

	I asylsager			Familiesammenføringer				Arbejds- tilladelser	Uddan- nelse	Øvrige grunde <sup>2</sup>	I alt
	Flygt- ninge- status	Andet grundlag <sup>1</sup>	I alt	Ægte- fæller/ sam- levende	Mindre- årige børn	Andre familie- med- lemmer	I alt				
Året 2009	1 279	97	1 376	3 195	816	468	4 479	22 363	14 119	14 560	<b>56 897</b>
Året 2010	1 961	163	2 124	3 583	899	286	4 768	22 659	14 705	14 763	<b>59 019</b>
<b>Året 2011*</b>	<b>2 058</b>	<b>192</b>	<b>2 250</b>	<b>2 097</b>	<b>743</b>	<b>74</b>	<b>2 914</b>	<b>22 394</b>	<b>14 787</b>	<b>15 198</b>	<b>57 543</b>
1. kv. 2011*	308	60	368	602	175	49	826	5 351	3 117	4 105	<b>13 767</b>
2. kv. 2011*	458	32	490	504	138	18	660	4 270	556	3 077	<b>9 053</b>
3. kv. 2011*	733	39	772	466	189	6	661	7 432	8 148	4 107	<b>21 120</b>
<b>4. kv. 2011*</b>	<b>559</b>	<b>61</b>	<b>620</b>	<b>525</b>	<b>241</b>	<b>1</b>	<b>767</b>	<b>5 341</b>	<b>2 966</b>	<b>3 909</b>	<b>13 603</b>

Anm.: *Arbejdstilladelser* omfatter arbejdstilladelser og EU/EØS-opholdsbeviser til arbejde. *Uddannelse* omfatter tilladelser til uddannelse og EU/EØS-opholdsbeviser til uddannelse.

\* Foreløbige tal.

<sup>1</sup> Fx opholdstilladelser af humanitære grunde og til uledsagede børn.

<sup>2</sup> Fx opholdstilladelser til personer med familiemæssig tilknytning til person med arbejds-/uddannelsestilladelse, au pair og praktikanter.

### Asylansøgninger

	Asylansøgninger i alt (bruttoansøgstallet)					Asylansøgninger optaget til behandling (registreringstallet)				
	Europa	Afrika	Asien	Andet	I alt	Europa	Afrika	Asien	Andet	I alt
Året 2009	859	545	2 337	114	<b>3 855</b>	365	236	1 364	57	<b>2 022</b>
Året 2010	1 019	490	3 469	137	<b>5 115</b>	624	185	2 004	31	<b>2 844</b>
<b>Året 2011*</b>	<b>890</b>	<b>629</b>	<b>2 157</b>	<b>135</b>	<b>3 811</b>	<b>608</b>	<b>321</b>	<b>2 499</b>	<b>145</b>	<b>3 573</b>
1. kv. 2011*	249	123	544	43	<b>959</b>	218	83	965	61	<b>1 327</b>
2. kv. 2011*	153	152	484	36	<b>825</b>	109	82	638	35	<b>864</b>
3. kv. 2011*	164	145	535	29	<b>873</b>	125	90	452	31	<b>698</b>
<b>4. kv. 2011*</b>	<b>324</b>	<b>209</b>	<b>594</b>	<b>27</b>	<b>1 154</b>	<b>156</b>	<b>66</b>	<b>444</b>	<b>18</b>	<b>684</b>

\* Foreløbige tal.

Mere information

Se flere tal i Statistikbanken på [www.dst.dk/stattabel/132](http://www.dst.dk/stattabel/132).

Kilder og metoder

Læs mere på [www.dst.dk/varedeklaration/771](http://www.dst.dk/varedeklaration/771). Grundlaget for statistikken er oplysninger fra Udlændingservice.

Næste offentliggørelse

*Asylansøgninger og opholdstilladelser 1. kv. 2012* udkommer uge 26 i 2012.

Henvendelse

Dorthe Larsen, tlf. 39 17 33 07, [dla@dst.dk](mailto:dla@dst.dk)