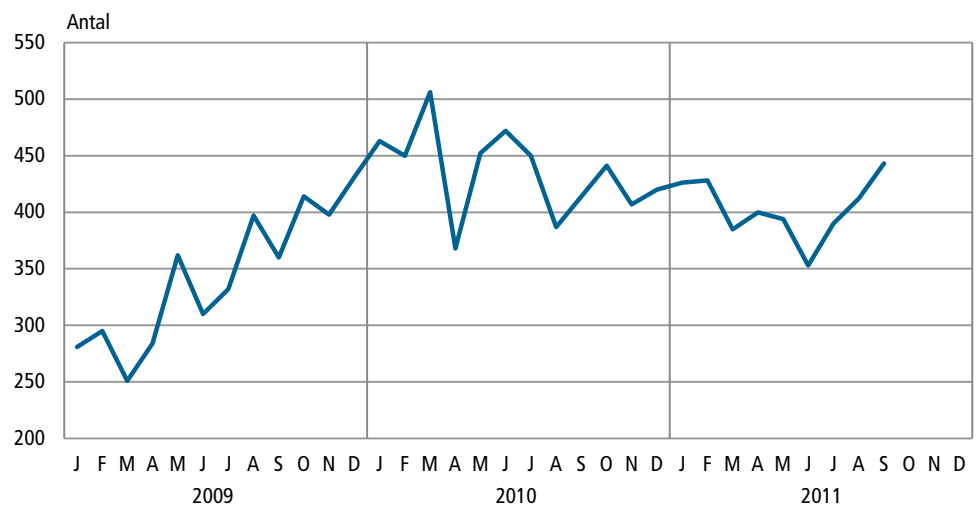


## Flere tvangsauktioner

I september blev der bekendtgjort 443 tvangsauktioner mod 412 måneden før, når der er korrigeret for sæsonudsving. Over de seneste tre måneder er antallet af bekendtgjorte tvangsauktioner steget med 90 svarende til 25 pct. Det faktiske antal bekendtgjorte tvangsauktioner over enfamiliehuse var 307 i september, hvilket er det højeste niveau siden maj 1994, hvor antallet var 327.


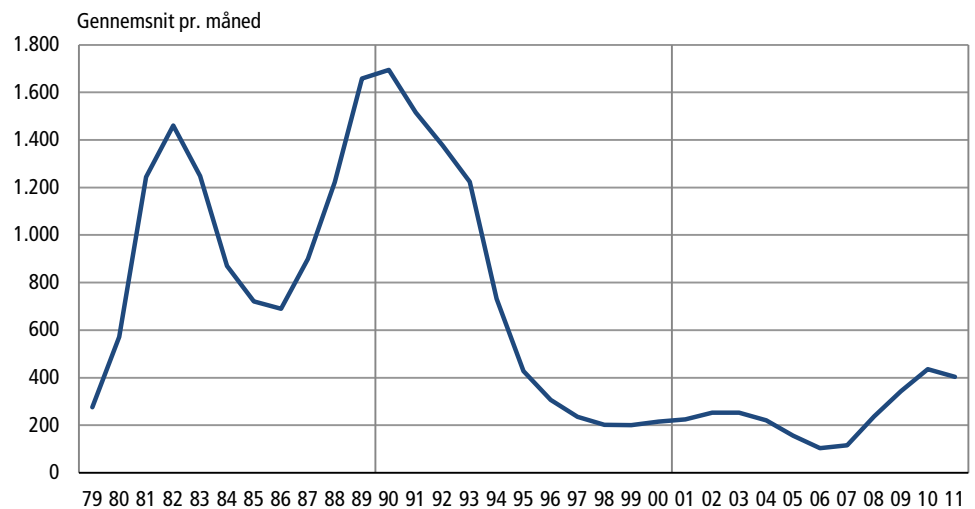
### Tvangsauktioner, sæsonkorrigerede



### Færrest tvangsauktioner i 2006

Det laveste antal tvangsauktioner siden statistikkens start i 1979 var i 2006 med et gennemsnit på 103 om måneden, mens det højeste var i 1990 med gennemsnitligt 1.695 om måneden. I 2011 ligger det sæsonkorrigerede gennemsnit indtil nu på 403 tvangsauktioner om måneden.

### Tvangsauktioner, sæsonkorrigerede



## Bekendtgjorte tvangsauktioner fordelt på ejendoms-kategorier og regioner

	2010					2011				
	Maj	Juni	Juli	Aug.	Sept.	Maj	Juni	Juli	Aug.	Sept.
<b>Sæsonkorrigerede</b>	<b>452</b>	<b>472</b>	<b>450</b>	<b>387</b>	<b>414</b>	<b>394</b>	<b>353</b>	<b>390</b>	<b>412</b>	<b>443</b>
<b>Faktiske i alt</b>	<b>500</b>	<b>368</b>	<b>388</b>	<b>397</b>	<b>451</b>	<b>435</b>	<b>271</b>	<b>335</b>	<b>420</b>	<b>481</b>
<b>Fordelt på ejendoms-kategorier:</b>										
Landbrugsejendomme	23	15	15	14	20	16	16	13	21	29
Enfamiliehuse	287	224	251	227	251	235	153	197	275	307
Ejerlejligheder	77	37	45	77	71	54	31	42	45	45
Fritidsboliger	32	29	25	15	24	35	15	16	23	26
Flerfamilie-ejendomme	10	11	12	11	18	19	9	7	8	10
Komb. beboelses- og forretningsejendomme	25	23	11	21	18	24	12	17	12	20
Ubebyggede grunde	14	7	6	3	9	18	9	17	14	8
Erhvervs-ejendomme	27	15	13	20	28	25	18	18	18	32
Nedlagte landbrug	5	7	10	9	12	9	8	8	4	4
<b>Regioner:</b>										
Hovedstaden	128	84	72	103	109	98	63	91	80	108
Sjælland	148	124	138	107	135	123	70	107	129	118
Syddanmark	85	72	73	79	89	98	64	59	91	114
Midtjylland	93	63	81	71	66	67	52	52	76	84
Nordjylland	46	25	24	37	52	49	22	26	44	57

Mere information	Antallet af bekendtgjorte tvangsauktioner bliver offentliggjort månedvis i Statistikbanken på <a href="http://www.dst.dk/stattabel/222">www.dst.dk/stattabel/222</a> .
Kilder og metoder	Opgørelserne er baseret på de bekendtgjorte tvangsauktioner i Statstidende. Tidspunktet bliver fastsat ud fra den første bekendtgørelse i Statstidende. Læs mere på <a href="http://www.dst.dk/varedeklaration/905">www.dst.dk/varedeklaration/905</a> . Denne udgivelse er en af flere konjunkturindikatorer fra Danmarks Statistik. Læs mere om konjunkturindikatorer og de nyeste nøgletal på <a href="http://www.dst.dk/Statistik/nogletal.aspx">www.dst.dk/Statistik/nogletal.aspx</a> .
Næste offentliggørelse	<i>Tvangsauktioner oktober 2011</i> udkommer 4. november 2011.
Henvendelse	Vivi Andersen, tlf. 39 17 34 40, <a href="mailto:vra@dst.dk">vra@dst.dk</a> Joen Joensen, tlf. 39 17 34 41, <a href="mailto:jjo@dst.dk">jjo@dst.dk</a>