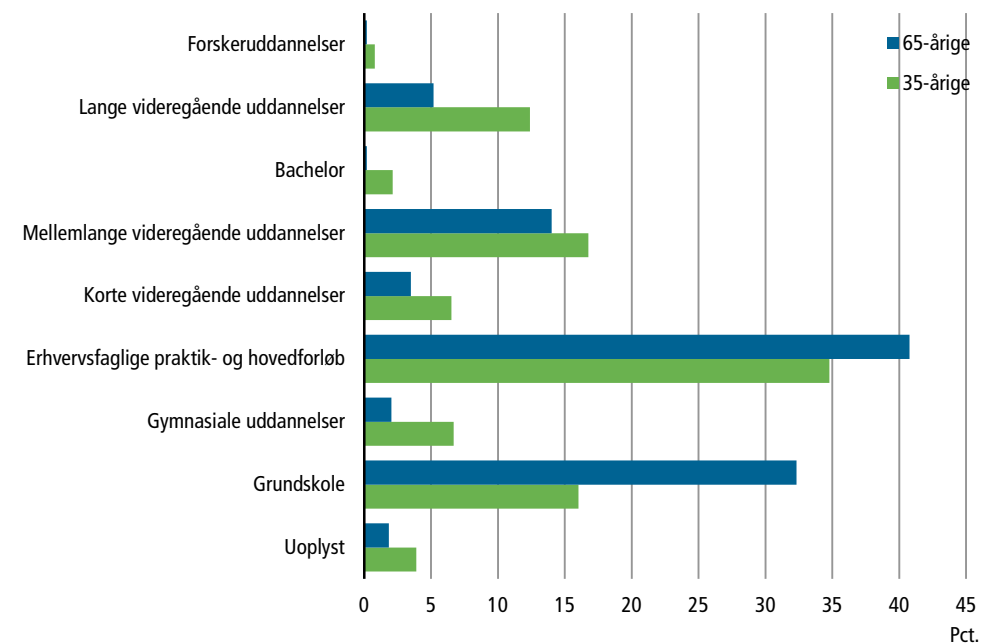


De yngre har højere uddannelse end de ældre

De 35-årige har de seneste ti år været betydeligt højere uddannet end de 65-årige. Uddannelsesniveaet i den del af befolkningen, som er grundlaget for arbejdsstyrken, er således blevet forbedret i takt med, at de nye generationer er kommet til. 39 pct. af de 35-årige havde en videregående uddannelse og 13 pct. en lang videregående uddannelse 1. januar 2011. Af de 65-årige havde blot 23 pct. en videregående og 5 pct. en lang videregående uddannelse. Der er også stor forskel på andelen, der har en grundskoleuddannelse som højeste fuldførte uddannelse. Det gælder 32 pct. af de 65-årige og 16 pct. af de 35-årige.

Højeste fuldførte uddannelse. 1. januar 2011




Særligt kvindernes uddannelsesniveau stiger

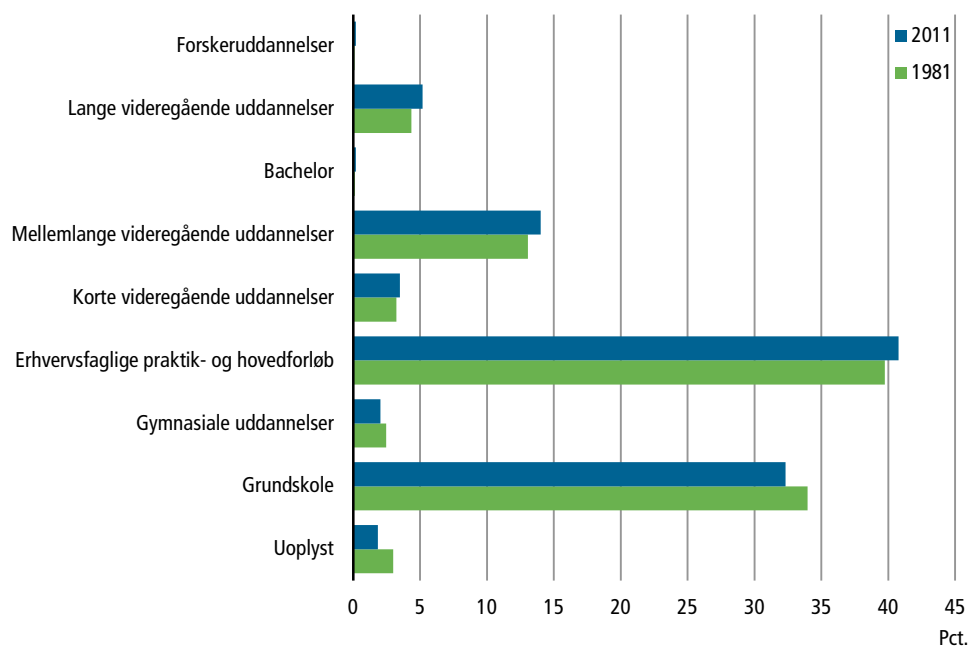
Det er særligt kvinderne, der har et forskelligt uddannelsesniveau i de to aldersgrupper. 44 pct. af de 35-årige kvinder havde 1. januar 2011 en videregående uddannelse mod 22 pct. af de 65-årige. 13 pct. af de 35-årige kvinder havde en lang videregående uddannelse. Blandt de 65-årige var denne andel 3 pct. I begge aldersgrupper er en erhvervsuddannelse mest almindelig. Denne uddannelse havde 35 pct. af de 35-årige og 41 pct. af de 65-årige.

Kun lille ændring af uddannelsesniveaet efter 35-års-alderen

En opgørelse af de 65-åriges uddannelsesniveau for 30 år siden, da de var 35 år, viser, at deres uddannelse kun har ændret sig lidt siden 35-års-alderen. Andelen med en grundskoleuddannelse er faldet fra 34 pct. til 32 pct., mens andelen med en videregående uddannelse stiger fra 21 pct. til 23 pct.



65-åriges højst fuldførte uddannelse. 1. januar



Hver fjerde har en videregående uddannelse

I 2011 har 26 pct. af befolkningen mellem 15 og 69 år en videregående uddannelse og 7 pct. en lang videregående uddannelse. Grundskole- og erhvervsuddannelse er de mest almindelige uddannelser. Andelen er 30 pct. for grundskolens vedkommende, mens 32 pct. har en erhvervsuddannelse.

15-69-årige fordelt efter højeste fuldførte uddannelse og alder. 1. januar 2011

| | 15-24 år | 25-34 år | 35-44 år | 45-54 år | 55-69 år | I alt |
|------------------------------------|----------------|----------------|----------------|----------------|------------------|------------------|
| | personer | | | | | |
| I alt | 693 925 | 654 141 | 793 094 | 777 129 | 1 032 268 | 3 950 557 |
| | pct. | | | | | |
| Grundskoleuddannelse | 63,3 | 17,1 | 17,6 | 23,2 | 30,3 | 30,0 |
| Almen gymnasial uddannelse | 16,4 | 7,2 | 4,1 | 3,7 | 2,2 | 6,2 |
| Erhvervs-gymnasial uddannelse | 5,4 | 2,6 | 2,1 | 1,6 | 0,5 | 2,2 |
| Erhvervsfaglig uddannelse | 7,5 | 30,5 | 37,7 | 39,3 | 40,0 | 32,1 |
| Kort videregående uddannelse | 0,7 | 5,4 | 6,3 | 5,0 | 3,8 | 4,3 |
| Mellemlang videregående uddannelse | 0,4 | 13,6 | 15,9 | 15,9 | 15,5 | 12,7 |
| Bacheloruddannelse | 1,5 | 5,4 | 2,0 | 0,9 | 0,3 | 1,8 |
| Kandidatuddannelse | 0,0 | 10,0 | 10,2 | 7,0 | 5,8 | 6,6 |
| Forskeruddannelse | 0,0 | 0,3 | 0,9 | 0,7 | 0,2 | 0,4 |
| Uoplyst uddannelse | 4,7 | 8,0 | 3,0 | 2,8 | 1,5 | 3,7 |

Mere information

Se flere oplysninger om befolkningens uddannelsesstatus på www.dst.dk/stattabel/569 i Statistikbanken. Der er mulighed for på servicebasis at købe mere detaljerede oplysninger om befolkningens uddannelses- og arbejdsmarkedsstatus.

Kilder og metoder

De 15-69-årige i befolkningen er opgjort 1. januar 2011. Oplysningerne vedrørende den højeste fuldførte uddannelse er opgjort 1. oktober 2010. Se en nærmere beskrivelse af opgørelsesmetoden og de anvendte begreber på www.dst.dk/varedeklarationer/786.

Næste offentliggørelse

Befolkningens uddannelse 2012 udkommer uge 38 i 2012.

Henvendelse

Susanne Mainz Sørensen, tlf. 39 17 33 94, sms@dst.dk