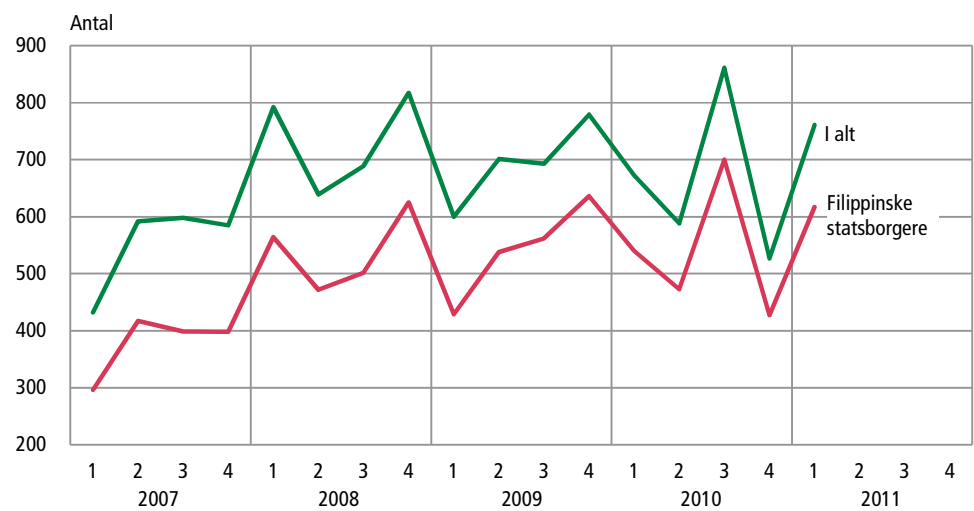


## Flest au pair tilladelser til filippinere

I første kvartal 2011 blev der givet 761 au pair opholdstilladelser. Den største del tegner filippinske statsborgere sig for. Gennem hele perioden fra første kvartal 2007 og frem til nu har de udgjort mellem 70 og 82 pct. af samtlige au pair tilladelser, og i første kvartal 2011 udgør de 81 pct. På de efterfølgende pladser kommer statsborgere fra Ukraine, Thailand, Brasilien og Rusland, men for disse grupper er der tale om meget få tilladelser (mellem 11 og 24).


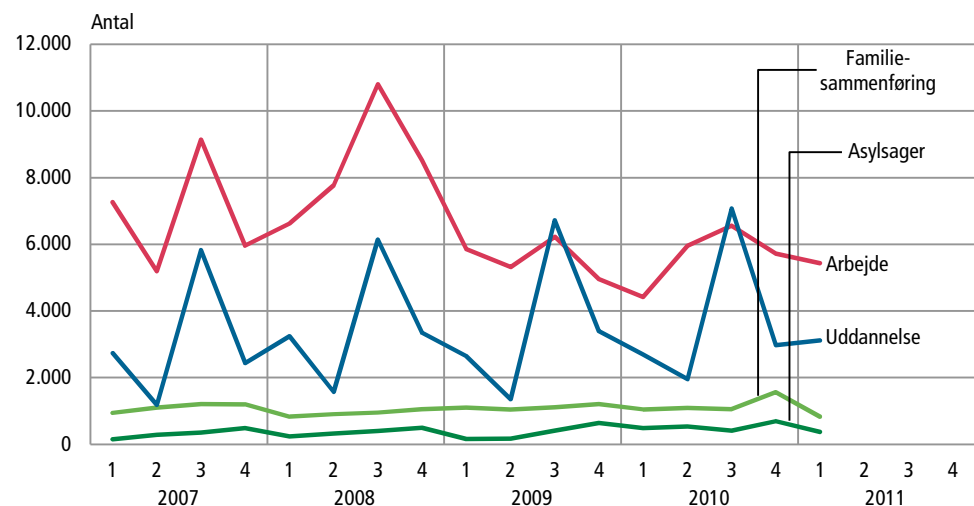
### Opholdstilladelser til au pair



### Fire ud af ti opholdstilladelser gives til at arbejde

I første kvartal 2011 udgjorde arbejdstilladelserne 39 pct. af samtlige opholdstilladelser. Den næststørste gruppe er opholdstilladelser til uddannelse med 23 pct. Tilladelser til familiesammenføringer og opholdstilladelser i asylsager udgjorde hhv. 6 og 3 pct.

### Udvalgte typer af opholdstilladelser



## Størst stigning i opholdstilladelser til rumænske statsborgere

Fra første kvartal 2010 til første kvartal i 2011 står rumænske statsborgere for den største stigning i antal givne opholdstilladelser, nemlig fra 611 til 834. Herefter følger statsborgere fra Indien og Polen. Væksten af tilladelser til rumænske statsborgere ses især for arbejdstilladelserne. Sammenligner man i stedet med det foregående kvartal, står australske statsborgere for den største stigning, nemlig fra 108 til 305. Herefter følger statsborgere fra Filippinerne og Ukraine.

## Færre familiesammenførte

I første kvartal 2011 ses en halvering i antallet af familiesammenføringer i forhold til kvartalet før. Tallet for fjerde kvartal 2010 lå dog ca. 50 pct. højere end de andre kvartaler i året. Set over en periode på fire kvartaler er der en stigning på 3 pct. eller 120 tilladelser i forhold til de foregående fire kvartaler.

## Særligt omkring asylansøgninger

I januar 2011 blev det besluttet, at asylansøgere, som skulle have været sendt tilbage til Grækenland i henhold til Dublinforordningen, ville få deres asylansøgning behandlet i Danmark. Derfor fik 421 personer, som skulle have været sendt tilbage til Grækenland, i løbet årets første måneder at vide, at de ville få deres asylsag behandlet i Danmark. Deraf det høje registreringstal i første kvartal.

## Opholdstilladelser

	I asylsager			Familiesammenføringer			Arbejds- tilladelser	Uddan- nelse	Øvrige grunde <sup>2</sup>	I alt	
	Flygt- ninge- status	Andet grundlag <sup>1</sup>	I alt	Ægte- fæller/ sam- levende	Mindre- årige børn	Andre familie- med- lemmer					I alt
1. kv. 2010	459	22	481	788	168	94	1 050	4 419	2 698	3 373	12 021
2. kv. 2010	472	64	536	847	171	75	1 093	5 959	1 958	3 381	12 927
3. kv. 2010	382	29	411	748	251	62	1 061	6 557	7 078	4 354	19 461
4. kv. 2010	648	48	696	1 200	309	55	1 564	5 724	2 971	3 655	14 610
1. kv. 2011*	308	60	368	602	175	49	826	5 438	3 114	4 088	13 834

Anm.: *Arbejdstilladelser* omfatter arbejdstilladelser og EU/EØS-opholdsbeviser til arbejde. *Uddannelse* omfatter tilladelser til uddannelse og EU/EØS-opholdsbeviser til uddannelse.

<sup>1</sup> Fx opholdstilladelser af humanitære grunde og til uledsagede børn.

<sup>2</sup> Fx opholdstilladelser til au pair.

\* Foreløbige tal.

## Asylansøgninger

	Asylansøgninger i alt (bruttoansøgstallet)					Asylansøgninger optaget til behandling (registreringstallet)				
	Europa	Afrika	Asien	Andet	I alt	Europa	Afrika	Asien	Andet	I alt
1. kv. 2010	166	108	918	25	1 217	118	59	465	9	651
2. kv. 2010	172	124	759	31	1 086	128	41	489	5	663
3. kv. 2010	306	115	925	42	1 388	135	45	481	8	669
4. kv. 2010	375	143	867	39	1 424	243	40	569	9	861
1. kv. 2011*	247	123	541	27	938	218	82	1 003	12	1 315

\* Foreløbige tal.

### Mere information

Se flere tal i Statistikbanken på [www.dst.dk/stattabel/132](http://www.dst.dk/stattabel/132).

### Kilder og metoder

Læs mere på [www.dst.dk/varedeklaration/771](http://www.dst.dk/varedeklaration/771). Grundlaget for statistikken er oplysninger fra Udlændingetjenesten.

### Næste offentliggørelse

*Asylansøgninger og opholdstilladelser 2. kv. 2011* udkommer uge 40 i 2011.

### Henvendelse

Dorthe Larsen, tlf. 39 17 33 07, [dla@dst.dk](mailto:dla@dst.dk)