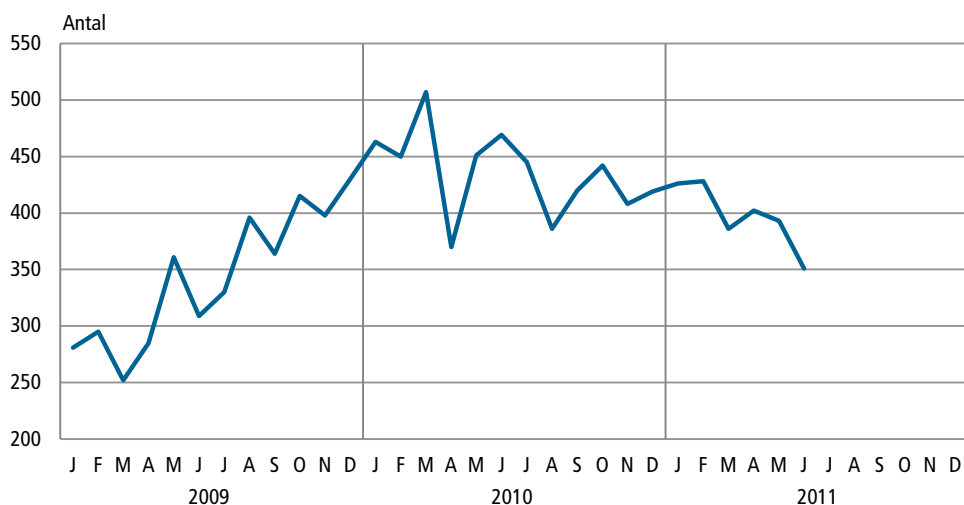


Faldende antal tvangsauktioner

I juni 2011 blev der bekendtgjort 351 tvangsauktioner mod 393 måneden før, når der er korrejeret for sæsonudsving. Det svarer til et fald på 11 pct. Over de seneste seks måneder har antallet af bekendtgjorte tvangsauktioner udvist en faldende tendens.


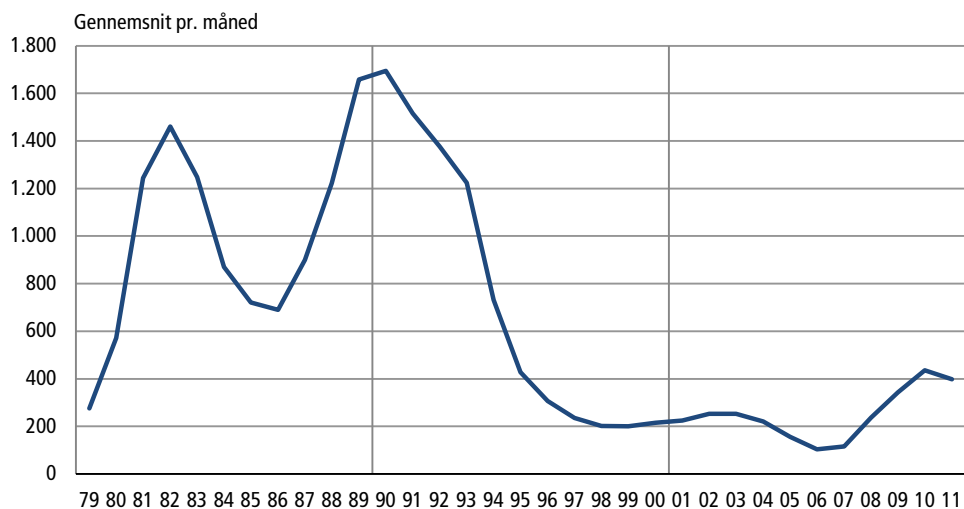
Tvangsauktioner, sæsonkorrigerede



Færrest tvangsauktioner i 2006

Det laveste antal tvangsauktioner siden statistikkens start i 1979 var i 2006 med et gennemsnit på 103 om måneden, mens det højeste var i 1990 med gennemsnitligt 1.695 om måneden. I 2011 ligger det sæsonkorrigerede gennemsnit indtil nu på 398 tvangsauktioner om måneden.

Tvangsauktioner, sæsonkorrigerede



Bekendtgjorte tvangsauktioner fordelt på ejendoms-kategorier og regioner

	2010					2011				
	Feb.	Mar.	Apr.	Maj	Juni	Feb.	Mar.	Apr.	Maj	Juni
Sæsonkorrigerede	450	507	370	451	469	428	386	402	393	351
Faktiske i alt	461	507	359	500	368	439	390	385	435	271
Fordelt på ejendoms-kategorier:										
Landbrugsejendomme	21	18	15	23	15	29	19	18	16	16
Enfamiliehuse	264	299	209	287	224	244	213	224	235	153
Ejerlejligheder	52	59	40	77	37	68	49	35	54	31
Fritidsboliger	34	35	34	32	29	29	23	34	35	15
Flerfamilie-ejendomme	19	19	10	10	11	13	15	12	19	9
Komb. beboelses- og forretningsejendomme	20	26	14	25	23	14	22	15	24	12
Ubebyggede grunde	11	10	10	14	7	16	11	16	18	9
Erhvervs-ejendomme	32	31	22	27	15	15	23	25	25	18
Nedlagte landbrug	8	10	5	5	7	11	15	6	9	8
Regioner:										
Hovedstaden	129	142	86	128	84	106	101	77	98	63
Sjælland	134	139	94	148	124	140	116	111	123	70
Syddanmark	95	94	65	85	72	90	70	81	98	64
Midtjylland	59	91	63	93	63	60	61	65	67	52
Nordjylland	44	41	51	46	25	43	42	51	49	22

Mere information	Antallet af bekendtgjorte tvangsauktioner bliver offentliggjort månedvis i Statistikbanken på www.dst.dk/stattabel/222 .
Kilder og metoder	Opgørelserne er baseret på de bekendtgjorte tvangsauktioner i Statstidende. Tidspunktet bliver fastsat ud fra den første bekendtgørelse i Statstidende. Læs mere på www.dst.dk/varedeklaration/905 . Denne udgivelse er en af flere konjunkturindikatorer fra Danmarks Statistik. Læs mere om konjunkturindikatorer og de nyeste nøgletal på www.dst.dk/Statistik/nogletal.aspx .
Næste offentliggørelse	<i>Tvangsauktioner juli 2011</i> udkommer 4. august 2011.
Henvendelse	Vivi Andersen, tlf. 39 17 34 40, vra@dst.dk Joen Joensen, tlf. 39 17 34 41, jjo@dst.dk