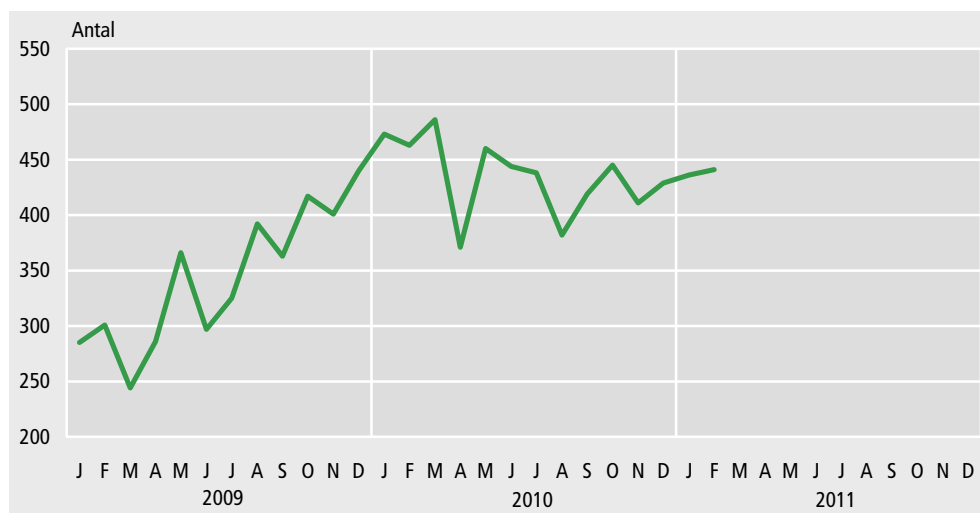


Tvangsauktioner på uændret niveau

I februar 2011 blev der bekendtgjort 441 tvangsauktioner mod 436 måneden før, når der er korrigeret for sæsonudsving. Det svarer til en stigning på 1 pct. Over de seneste 12 måneder har antallet af bekendtgjorte tvangsauktioner været svagt faldende.


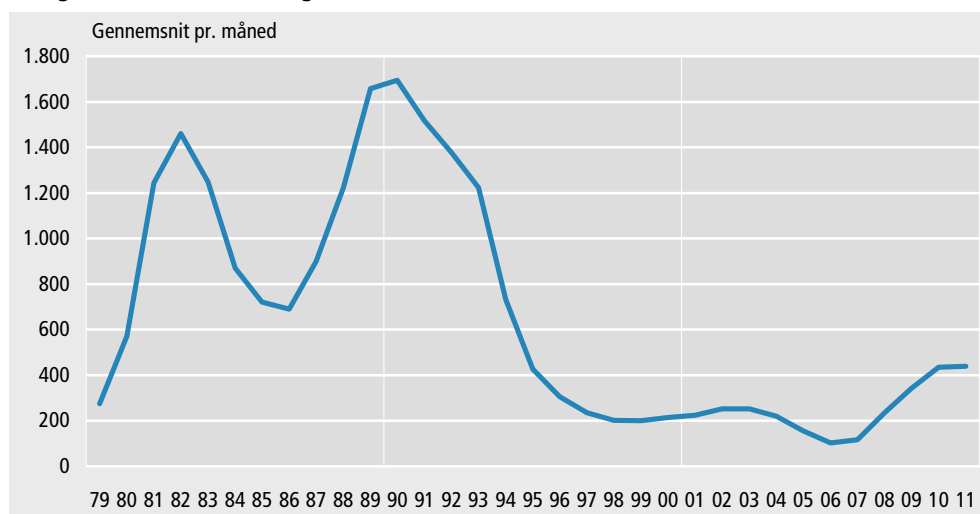
Tvangsauktioner, sæsonkorrigerede



Færrest tvangsauktioner i 2006

Det laveste antal tvangsauktioner siden statistikkens start i 1979 var i 2006 med et gennemsnit på 103 om måneden, mens det højeste var i 1990 med gennemsnitligt 1.695 om måneden. I 2011 ligger det sæsonkorrigerede gennemsnit indtil nu på 439 tvangsauktioner om måneden.

Tvangsauktioner, sæsonkorrigerede



Bekendtgjorte tvangsauktioner fordelt på ejendoms kategorier og regioner

	2009			2010			2011			
	Okt.	Nov.	Dec.	Jan.	Feb.	Okt.	Nov.	Dec.	Jan.	Feb.
Sæsonkorrigerede	417	401	440	473	463	445	411	429	436	441
Faktiske i alt	472	417	412	450	461	507	426	408	417	439
Fordelt på ejendoms- kategorier:										
Landbrugsejendomme	19	20	8	17	21	22	19	17	7	29
Enfamiliehuse	273	229	246	238	264	266	240	256	252	244
Ejerlejligheder	58	49	56	75	52	78	57	46	50	68
Fritidsboliger	36	25	26	30	34	31	28	21	33	29
Flerfamilie-ejendomme	18	18	14	15	19	21	12	7	10	13
Komb. beboelses- og forretningsejendomme	23	28	21	23	20	25	17	12	21	14
Ubebyggede grunde	12	14	10	18	11	14	17	17	9	16
Erhvervs ejendomme	25	28	26	22	32	35	28	20	23	15
Nedlagte landbrug	8	6	5	12	8	15	8	12	12	11
Regioner:										
Hovedstaden	135	112	113	131	129	127	84	77	86	106
Sjælland	126	99	112	148	134	135	114	126	108	140
Syddanmark	69	87	78	62	95	111	100	75	88	90
Midtjylland	87	78	78	48	59	72	68	78	65	60
Nordjylland	55	41	31	61	44	62	60	52	70	43

Mere information	Antallet af bekendtgjorte tvangsauktioner bliver offentliggjort månedvis i Statistikbanken på www.dst.dk/stattabel/222 .
Kilder og metoder	Opgørelserne er baseret på de bekendtgjorte tvangsauktioner i Statstidende. Tidspunktet bliver fastsat ud fra den første bekendtgørelse i Statstidende. Læs mere på www.dst.dk/varedeklaration/905 . Denne udgivelse er en af flere konjunkturindikatorer fra Danmarks Statistik. Læs mere om konjunkturindikatorer og de nyeste nøgletal på www.dst.dk/Statistik/nogleletal.aspx .
Næste offentliggørelse	<i>Tvangsauktioner marts 2011</i> udkommer 6. april 2011.
Henvendelse	Vivi Andersen, tlf. 39 17 34 40, vra@dst.dk Joen Joensen, tlf. 39 17 34 41, jjo@dst.dk