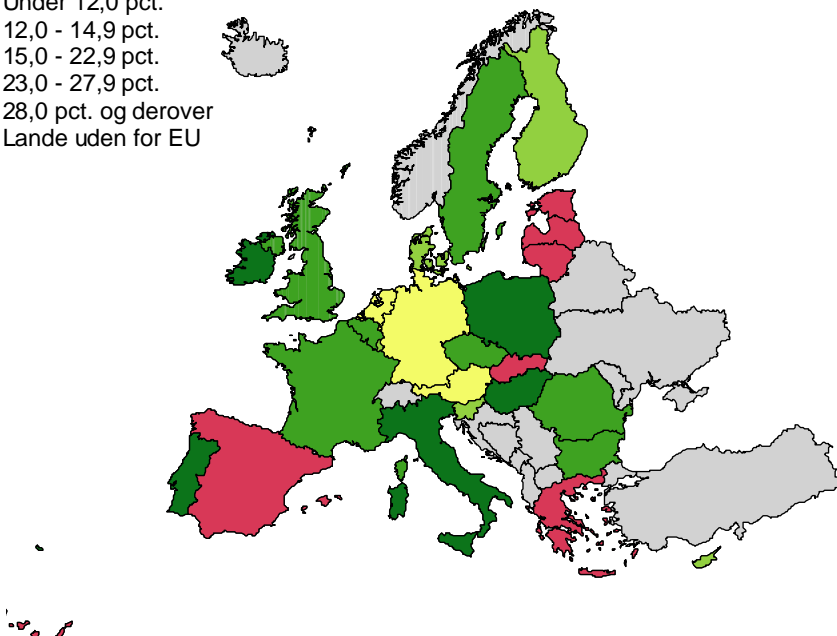
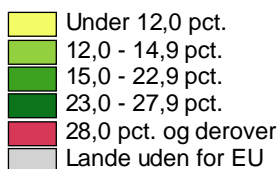


Dansk ungdomsledighed på 14,8 pct.

Danmark har den niendlaveste ungdomsledighed i EU. Ledigheden blandt unge mellem 15 og 24 år ligger på 14,8 pct. af arbejdsstyrken. Danmark ligger dermed et stykke under EU-gennemsnittet på 20,5 pct. Den laveste ungdomsledighed har Nederlandene med 8,3 pct. Derefter kommer Østrig med 9,6 pct. og Malta med 10,0 pct. af arbejdsstyrken. Højest er ungdomsledigheden i Spanien med 40,7 pct., Litauen med 35,5 pct. og Slovakiet med 34,3 pct. af arbejdsstyrken. Det viser tallene for tredje kvartal 2010 fra den interviewbaserede europæiske arbejdskraftundersøgelse (AKU).

Ungdomsledighed i EU-landene. 15-24-årige. 3. kv. 2010



Kilde: Eurostat, Labour Force Survey.


Stigende ungdomsledighed i Danmark

Antallet af AKU-ledige i alderen 15-24 i Danmark er steget det seneste år. Hvor der i tredje kvartal 2009 var 54.000 unge ledige, var tallet året efter oppe på 69.000.

EU's folkerigeste land, Tyskland, har med et fald på 94.000 personer oplevet den største nedgang i antallet af ledige unge. I EU som helhed er antallet af unge ledige faldet med 123.000 personer, men ikke desto mindre er ledigheden steget fra 20,4 pct. til 20,5 pct.

Danske unge har næsthøjeste beskæftigelse

Nederlandene har med 64,3 pct. EU's højeste beskæftigelsesfrekvens for de unge (dvs. andel af 15-24-årige i beskæftigelse). Danmark følger med den næsthøjeste ungdomsbeskæftigelse, 57,6 pct. Sverige har den syvendehøjeste ungdomsbeskæftigelse med 43,7 pct.



Ledighedsfrekvensen giver et andet billede af unges ledighed

Antallet af ledige betragtes som oftest som en andel af arbejdsstyrken, kaldet *ledighedsprocenten*. En anden måde at analysere ledigheden på, er at sætte antallet af ledige i forhold til befolkningen, kaldet *ledighedsfrekvensen*. For ungdomsledigheden kan dette være særligt interessant, da kun en lav andel af de 15-24-årige indgår i arbejdsstyrken i mange EU-lande (erhvervsfrekvensen er lav).

I Danmark er 10,0 pct. af befolkningen mellem 15 og 24 år ledige, hvilket er den niendehøjeste ledighedsfrekvens i EU. EU-gennemsnittet er på 9,1 pct.

Arbejdsmarkedssituationen for unge i EU-landene. 15-24-årige. 3. kv. 2010

	Ledige	Ledigheds- procent ¹	Ledigheds- frekvens ²	Beskæftigelses- frekvens	Erhvervs- frekvens
	1.000 pers.		pct.		
EU	5 317,6	20,5	9,1	35,2	44,3
Spanien	860,8	40,7	18,0	26,2	44,2
Litauen	54,9	35,5	10,9	19,8	30,7
Slovakiet	85,9	34,3	10,9	20,9	31,8
Grækenland	109,0	32,5	9,9	20,6	30,5
Letland	45,2	32,4	13,8	28,9	42,7
Estland	20,2	28,0	10,9	28,2	39,1
Irland	65,9	27,7	12,1	31,7	43,8
Ungarn	81,0	26,7	6,8	18,6	25,4
Italien	407,1	24,7	6,7	20,5	27,2
Polen	427,1	23,4	8,4	27,5	36,0
Portugal	98,8	23,4	8,5	27,9	36,4
Rumænien	222,0	22,9	7,6	25,5	33,0
Belgien	102,8	22,5	7,8	26,9	34,7
Frankrig	691,9	22,5	9,3	32,0	41,3
Bulgarien	61,5	21,4	6,6	24,2	30,8
Sverige	144,0	20,9	11,5	43,7	55,2
Storbritannien	962,0	19,9	12,3	49,5	61,8
Tjekkiet	76,7	18,4	5,9	26,4	32,4
Danmark	69,3	14,8	10,0	57,6	67,6
Finland	46,3	14,2	7,2	43,6	50,8
Cypern	4,8	13,0	5,2	34,7	39,9
Slovenien	12,9	13,0	5,4	36,5	41,9
Luxembourg	1,9	12,5	3,4	24,0	27,5
Tyskland	487,4	10,3	5,4	46,7	52,1
Malta	3,0	10,0	5,3	47,8	53,1
Østrig	58,6	9,6	5,9	55,8	61,7
Nederlandene	116,5	8,3	5,8	64,3	70,1

Kilde: Eurostat, Labour Force Survey.

¹ Ledighedsprocenten er antallet af ledige i forhold til arbejdsstyrken i samme aldersgruppe.

² Ledighedsfrekvensen er antallet af ledige i forhold til befolkningen i samme aldersgruppe.

Mere information

Se flere danske resultater fra arbejdskraftundersøgelsen (AKU) på www.dst.dk/stattabel/125 i Statistikbanken, og se hovedtallene i *Nyt fra Danmarks Statistik nr. 522*. Læs også tidligere udgivelser mv. på www.dst.dk/aku. Resultaterne fra de enkelte EU-landes arbejdskraftundersøgelser (Labour Force Surveys) bliver offentliggjort af Eurostat og er tilgængelige via ec.europa.eu/eurostat.

Kilder og metoder

Se www.dst.dk/varedeklaration/857. Der er ikke foretaget sæsonkorrektion.

Næste offentliggørelser

Arbejdskraftundersøgelsen 4. kv. 2010 udkommer 23. februar 2011.

Arbejdskraftundersøgelsen 4. kv. 2010, europæisk udkommer 27. april 2011.

Henvendelse

Sammy Lauritsen, tlf. 39 17 34 47, ssl@dst.dk

Irina Bernstein, tlf. 39 17 34 98, irb@dst.dk