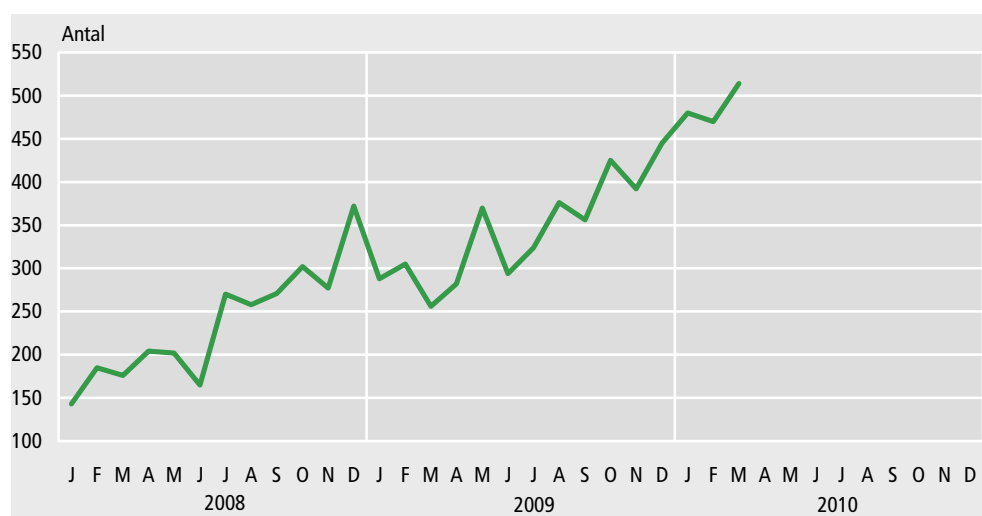


Tvangsauktioner fordoblet på et år

I marts blev der bekendtgjort 514 tvangsauktioner mod 470 måneden før, når der er korrigeret for sæsonudsving. Det er en stigning på 9 pct. I forhold til marts sidste år er det faktiske antal tvangsauktioner steget med 99 pct. I faktiske tal var der 507 tvangsauktioner i marts mod 461 måneden før. Niveaueet er det højeste siden februar 1995, hvor der sæsonkorrigeret blev registreret 530 tvangsauktioner.


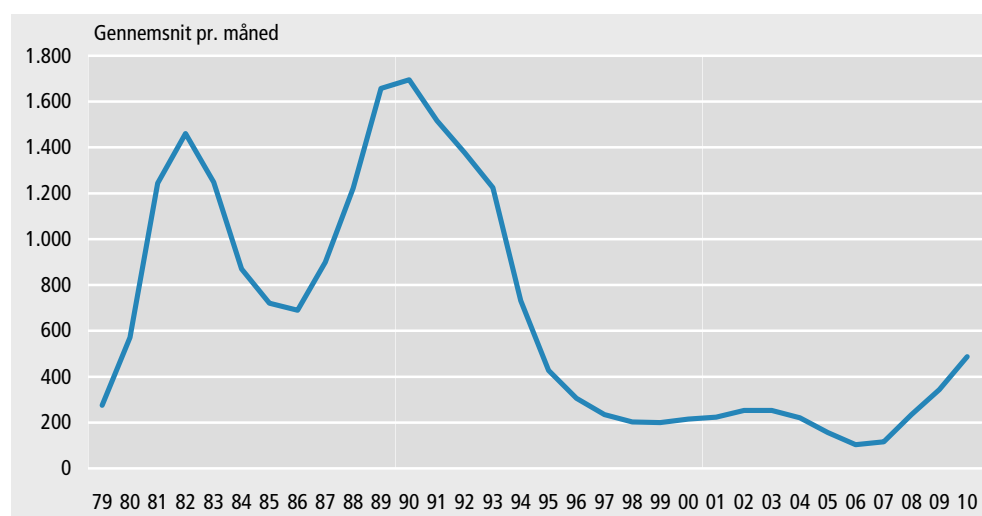
Tvangsauktioner, sæsonkorrigerede



Færrest tvangsauktioner i 2006

Det laveste antal tvangsauktioner siden statistikkens start i 1979 var i 2006 med et gennemsnit på 103 om måneden, mens det højeste var i 1990 med gennemsnitligt 1.695 om måneden.

Tvangsauktioner, sæsonkorrigerede



Tredobling i Region Sjælland

I Region Sjælland er antallet af tvangsauktioner næsten tredoblet med en stigning på 196 pct. sammenlignet med marts 2009. Nordjylland er den eneste region, som har haft et fald på 20 pct. i samme periode.

Blandt ejendoms-kategorierne har det seneste års stigning særlig ramt landbrugsejendomme, som er steget med 200 pct. – dog på et meget lavere niveau end de øvrige. I øvrigt har stigningen været størst for enfamiliehuse, hvor der har været 121 pct. flere tvangsauktioner end i marts 2008, samt ejerlejligheder, hvor antallet er steget 111 pct.

Bekendtgjorte tvangsauktioner fordelt på ejendoms-kategorier og regioner

	2008		2009			2010				
	Nov.	Dec.	Jan.	Feb.	Mar.	Nov.	Dec.	Jan.	Feb.	Mar.
Sæsonkorrigerede	277	372	288	305	256	392	445	480	470	514
Faktiske i alt	297	341	272	297	255	417	412	450	461	507
Fordelt på ejendoms-kategorier:										
Landbrugsejendomme	6	12	4	10	6	20	8	17	21	18
Enfamiliehuse	146	187	156	167	135	229	246	238	264	299
Ejerlejligheder	37	41	34	43	28	49	56	75	52	59
Fritidsboliger	38	21	25	18	17	25	26	30	34	35
Flerfamilie-ejendomme	12	17	10	7	12	18	14	15	19	19
Komb. beboelses- og forretnings-ejendomme	18	22	14	20	18	28	21	23	20	26
Ubebyggede grunde	19	13	12	13	10	14	10	18	11	10
Erhvervs-ejendomme	12	18	10	11	19	28	26	22	32	31
Nedlagte landbrug	9	10	7	8	10	6	5	12	8	10
Regioner:										
Hovedstaden	103	86	71	91	61	112	113	131	129	142
Sjælland	64	82	86	66	47	99	112	148	134	139
Syddanmark	52	61	36	58	49	87	78	62	95	94
Midtjylland	46	65	41	51	47	78	78	48	59	91
Nordjylland	32	47	38	31	51	41	31	61	44	41

Mere information	Antallet af bekendtgjorte tvangsauktioner bliver offentliggjort månedsvi i Statistikbanken på www.dst.dk/stattabel/222 .
Kilder og metoder	Opgørelserne er baseret på de bekendtgjorte tvangsauktioner i Statstidende. Tidspunktet bliver fastsat ud fra den første bekendtgørelse i Statstidende. Læs mere på www.dst.dk/varedeklaration/905 .
Næste offentliggørelse	<i>Tvangsauktioner april 2010</i> udkommer 6. maj 2010.
Henvendelse	Vivi Nielsen, tlf. 39 17 34 40, vra@dst.dk Joen Joensen, tlf. 39 17 34 41, jjo@dst.dk